

BOTTEGA



Revestimiento Monoporosa Rectificado / Wall Tiles Rectified



BOTTEGA CALIZA

45x120x1,01cm P3580044 / 100214661 G270

PERFIL BOTTEGA CALIZA

1,5x45 cm P3800021 / 100219991 G-92

Butech recomienda junta / Butech recommends joint:
Colorstuk Rapid n Gris B22502013 / 100004305

BOTTEGA ACERO

45x120x1,01cm P3580040 / 100214606 G270

PEEFIL BOTTEGA ACERO

1,5x45 cm P3800020 / 100217891 G-92

Butech recomienda junta / Butech recommends joint:
Colorstuk Rapid n Manhattan B22502002 / 100004296

TECHNICAL SPECS · INFORMACIÓN TÉCNICA

EMBALAJE / PACKING



FORMATO cm	PZ/CJ	M2/CJ	CJ/PAL	M2/PAL	*KG/CJ	*KG/PAL	Adhesivo
45x120cm	3	1,62	40	64,8	28,20	1128,10	Fr-one n
1,5x45cm	20	0,27	56	15,12	3,67	206,34	Fr-one n

*valores aproximados. *approximated values.

SPIGA BOTTEGA



Revestimiento Monoporosa Rectificado / Wall Tiles Rectified



SPIGA BOTTEGA CALIZA

45x120x1,01 cm P3580049 / 100214820 G274

Butech recomienda junta / Butech recommends joint:
Colorstuk Rapid n Gris B22502013 / 100004305

SPIGA BOTTEGA ACERO

45x120x1,01cm P3580048 / 100214812 G274

Butech recomienda junta / Butech recommends joint:
Colorstuk Rapid n Manhattan B22502002 / 100004296


TECHNICAL SPECS · INFORMACIÓN TÉCNICA

EMBALAJE / PACKING



FORMATO cm	PZ/CJ	M2/CJ	CJ/PAL	M2/PAL	*KG/CJ	*KG/PAL	Adhesivo
45x120cm	3	1,62	40	64,8	26,96	1078,41	Fr-one n

*valores aproximados. *approximated values.



PAVIMENTO COMBINABLE: SERIE BOTTEGA 59,6 x 59,6cm
FLOOR TILES COMBINATIONS: BOTTEGA SERIE 59,6 x 59,6cm

TWIN BOTTEGA



Revestimiento Monoporosa Rectificado / Wall Tiles Rectified



TWIN BOTTEGA CALIZA

45x120x1,04 cm P3580046 / 100214794 G274

Butech recomienda junta / Butech recommends joint:
Colorstuk Rapid n Gris B22502013 / 100004305
Colorstuk Rapid n Blanco B22501001 / 100004294

TWIN BOTTEGA ACERO

45x120x1,04cm P3580047 / 100214786 G274

Butech recomienda junta / Butech recommends joint:
Colorstuk Rapid n Manhattan B22502002 / 100004296
Colorstuk Rapid n Blanco B22501001 / 100004294

TECHNICAL SPECS · INFORMACIÓN TÉCNICA

EMBALAJE / PACKING



FORMATO cm	PZ/CJ	M2/CJ	CJ/PAL	M2/PAL	*KG/CJ	*KG/PAL	Adhesivo
45x120cm	3	1,62	40	64,8	26,96	1078,41	Fr-one n

*valores aproximados. *approximated values.

MARBELLA STONE



Revestimiento Monoporosa Rectificado / Wall Tiles Rectified



MARBELLA STONE

45x120x1,04cm P3580039 / 100214548 G274

Butech recomienda junta / Butech recommends joint:
Colorstuk Rapid n Gris B22502013 / 100004305



- MARBELLA STONE ESTÁ FORMADA POR 3 DECORADOS DISTINTOS ALEATORIOS.

- MARBELLA STONE IS MADE IN 3 DIFFERENT RANDOM PATTERNS.

TECHNICAL SPECS · INFORMACIÓN TÉCNICA


EMBALAJE / PACKING



FORMATO cm	PZ/CJ	M2/CJ	CJ/PAL	M2/PAL	*KG/CJ	*KG/PAL	Adhesivo
45x120cm	3	1,62	40	64,8	26,96	1078,41	Fr-one n

*valores aproximados. *approximated values.

BOTTEGA



Revestimiento Monoporosa Rectificado / Wall Tiles Rectified



BOTTEGA CALIZA

31,6x90x0,90 cm P34708771 / 100215126 G261

Butech recomienda junta / Butech recommends joint:
Colorstuk Rapid n Gris B22502013 / 100004305

PERFIL 1,5x31,6cm G77

BOTTEGA ACERO

31,6x90x0,90 cm P3470883 / 10021562 G261

Butech recomienda junta / Butech recommends joint:
Colorstuk Rapid n Manhattan B22502002 / 100004295

PERFIL 1,5x31,6cm G77

LINE PEKIN BOTTEGA



Revestimiento Monoporosa Rectificado / Wall Tiles Rectified



LINE PEKIN BOTTEGA ACERO

31,6x90x0,90 cm P34708861 / 100215154 G271

Butech recomienda junta / Butech recommends joint:
Colorstuk Rapid n Manhattan B22502002 / 100004295

LINE PEKIN BOTTEGA CALIZA

31,6x90x0,90 cm P34708781 / 100215170 G271

Butech recomienda junta / Butech recommends joint:
Colorstuk Rapid n Gris B22502013 / 100004305

TECHNICAL SPECS · INFORMACIÓN TÉCNICA

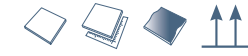
EMBALAJE / PACKING



FORMATO cm	PZ/CJ	M2/CJ	CJ/PAL	M2/PAL	*KG/CJ	*KG/PAL	Adhesivo
31,6x90cm	4	57	64,84	18,16	18,16	1035,35	Fr-one n
31,6x90cm Line	3	0,85	66	56,311	15,53	1040,70	Fr-one n
1,5x31,6 Perfil	30	30	0,28	42	3,72	156,24	Fr-one n

*valores aproximados. *approximated values.

MARBELLA



Revestimiento Monoporosa Rectificado / Wall Tiles Rectified



MARBELLA STONE

31,6x90x0,90 cm P3470884 / 100215171 G271

Butech recomienda junta / Butech recommends joint:
Colorstuk Rapid n Gris B22502013 / 100004305

TECHNICAL SPECS · INFORMACIÓN TÉCNICA

EMBALAJE / PACKING



FORMATO cm	PZ/CJ	M2/CJ	CJ/PAL	M2/PAL	*KG/CJ	*KG/PAL	Adhesivo
31,6x90cm	4	1,138	57	64,843	18,824	1072,97	Fr-one n

*valores aproximados. *approximated values.


- MARBELLA STONE ESTÁ FORMADA POR 6 DECORADOS DISTINTOS ALEATORIOS.

- MARBELLA STONE IS MADE IN 6 DIFFERENT RANDOM PATTERNS.

SPIGA BLANCO



Revestimiento Monoporosa Rectificado / Wall Tiles Rectified



SPIGA BLANCO

31,6x90x0,93 cm P3470882 / 100215161 G271

Butech recomienda junta / Butech recommends joint:
Colorstuk Rapid n Blanco B22501001 / 100004294

TECHNICAL SPECS · INFORMACIÓN TÉCNICA

EMBALAJE / PACKING



FORMATO cm	PZ/CJ	M2/CJ	CJ/PAL	M2/PAL	*KG/CJ	*KG/PAL	Adhesivo
31,6x90cm	3	0,853	66	56,311	16,092	1062,07	Fr-one n

*valores aproximados. *approximated values.

PIETRA BLUE



Gres Porcelanato Rectificado / Color Masa
 Rectified Porcellanato Tiles / Coloured Biscuit



PIETRA BLUE SILVER S-R
 80x80x1,1cm P1760127 / 100202826 G369

PIETRA BLUE STONE S-R
 80x80x1,1cm P1760126 / 100202842 G369

PIETRA BLUE SILVER ANTISLIP S-R
 43,5x65,9x1,1cm P1981343 / 100203561 G354

PIETRA BLUE STONE ANTISLIP S-R
 43,5x65,9x1,1cm P1981342 / 100203557 G354

Butech recomienda junta / Butech recommends joint:
 Colorstuk Rapid n Antracita B22502005 / 100004298

Butech recomienda junta / Butech recommends joint:
 Colorstuk Rapid n Cemento B22502004 / 100004297

* Elevado grado de destonificación intencionado para reproducir el aspecto de piedra natural. Se recomienda conformar un panel representativo para reproducir toda la gama de imágenes diferentes*

* High degree of deliberate shade variation to reproduce the appearance of natural stone. A representative board with different tiles should be laid to reflect the whole range of images*

TECHNICAL SPECS · INFORMACIÓN TÉCNICA

EMBALAJE / PACKING

FORMATO cm	PZ/CJ	M2/CJ	CJ/PAL	M2/PAL	*KG/CJ	*KG/PAL	Adhesivo
80x80cm	2	1,28	40	51,2	33,32	1332,9	one-flex n / maxifluid
43,5x65,9cm	3	0,86	60	51,6	21,18	1270,92	one-flex n
9x80cm Zócalo	12	0,86	42	36,29	23,16	972,72	one-flex n
31,6x80cm Huella Tec.	2	0,56	26	14,52	14,58	379,15	one-flex n / maxifluid
31,6x80cm Huella Tec.Esq.	1	0,29	26	7,56	7,29	189,57	one-flex n / maxifluid
31,6x65,9cm Huella Tec.	2	0,46	40	18,4	12,34	493,58	one-flex n / maxifluid
31,6x65,9cm Huella Tec.Esq.	1	0,23	40	9,2	6,17	246,79	one-flex n / maxifluid

*valores aproximados. *approximated values.



INTENSIDAD DE TRÁNSITO PEATONAL: TRÁNSITO INTENSO
 INTENSITY OF PEDESTRIAN TRANSIT: HARD TRANSIT



ZÓCALO	9x80cm	
PIETRA BLUE SILVER	P4160035 / 100203896	G63
PIETRA BLUE STONE	P4160033 / 100203918	G63



· HUELLA TÉCNICA 31,6x80cm		ESQUINA DERECHA			ESQUINA IZQUIERDA		
PIETRA BLUE SILVER	P9210454 / 100203881	G153	P9210472 / 100203926	G181	P9210464 / 100203888	G181	
PIETRA BLUE STONE	P9210459 / 100203838	G153	P9210471 / 100203941	G181	P9210463 / 100203878	G181	

· HUELLA TÉCNICA 31,6x65,9cm		ESQUINA DERECHA			ESQUINA IZQUIERDA		
PIETRA BLUE SILVER ANT.	P8680278 / 100203862	G130	P8680271 / 100203835	G150	P8680274 / 100203818	G150	
PIETRA BLUE STONE ANT.	P8680277 / 100203852	G130	P8680272 / 100203860	G150	P8680275 / 100203836	G150	

ROCK



Gres Porcelanato Rectificado / Color Masa
 Rectified Porcellanato Tiles / Coloured Biscuit



PREMIUM COLLECTION



PREMIUM COLLECTION

ROCK STONE

80 x 80 cm P17601401 / 100214651 G369

Butech recomienda junta / Butech recommends joint:
 Colorstuk Rapid n Cemento B22502004 / 100004297

ROCK GRAFITO

80 x 80 cm P17601381 / 100214660 G369

Butech recomienda junta / Butech recommends joint:
 Colorstuk Rapid n Antracita B22502005 / 100004298

TECHNICAL SPECS · INFORMACIÓN TÉCNICA

EMBALAJE / PACKING

FORMATO cm	PZ/CJ	M2/CJ	CJ/PAL	M2/PAL	*KG/CJ	*KG/PAL	Adhesivo
80x80cm	2	1,28	40	51,2	33,32	1332,9	one-flex n / maxifluid
9x80cm Zócalo	18	1,30	56	72,58	35,78	2003,80	one-flex n / maxifluid
31,6x80cm Huella Tec.	2	0,56	26	14,52	14,58	379,15	one-flex n / maxifluid
31,6x80cm Huella Tec.Esq.	1	0,29	26	7,56	7,29	189,57	one-flex n / maxifluid

*valores aproximados. *approximated values.



ZÓCALO	9x80cm	
ROCK STONE	P4160041 / 100221492	G63
ROCK GRAFITO	P4160040 / 100221455	G63

* Elevado grado de destonificación intencionado para reproducir el aspecto de piedra natural. Se recomienda conformar un panel representativo para reproducir toda la gama de imágenes diferentes*

* High degree of deliberate shade variation to reproduce the appearance of natural stone. A representative board with different tiles should be laid to reflect the whole range of images*



· HUELLA TÉCNICA 31,6x65,9cm			ESQUINA DERECHA			ESQUINA IZQUIERDA		
ROCK STONE	P9210607 / 100221996	G153	P9210576 / 100221957	G181	P9210596 / 100222005	G181		
ROCK GRAFITO	P9210591 / 100222024	G153	P9210584 / 100221973	G181	P9210606 / 100221985	G181		

MARBELLA



Gres Porcelanato Rectificado / Color Masa
 Rectified Porcellanato Tiles / Coloured Biscuit



MARBELLA STONE

59,6 x 59,6 cm P18570701 / 100214549 G359

Butech recomienda junta / Butech recommends joint:
 Colorstuk Rapid n Manhattan B22502002 / 100004295



MARBELLA ESTÁ FORMADA POR 3 DECORADOS DISTINTOS ALEATORIOS.
 MARBELLA IS MADE IN 3 DIFFERENT RANDOM PATTERNS.

TECHNICAL SPECS · INFORMACIÓN TÉCNICA

EMBALAJE / PACKING

FORMATO cm	PZ/CJ	M2/CJ	CJ/PAL	M2/PAL	*KG/CJ	*KG/PAL	Adhesivo
59,6x59,6cm	4	1,42	32	45,47	35,24	1127,62	one-flex premium / maxifluid

*valores aproximados. *approximated values.