


CHARME


PORCELAIN & WALL TILES COLLECTION



peronda



CHARME



PORCELAIN & WALL TILES COLLECTION

CHARME REPRESENTS A REVOLUTION

The 1889 Universal Exposition in Paris was not only a showcase of technological and architectural advancements, but also a meeting point of cultures and a hotbed of revolutionary ideas. This event marked a turning point in the perception of art and architecture, laying the groundwork for modernism that transformed the aesthetics and functionality of spaces.

Charme, our latest collection of porcelain floors, is born from this rich historical heritage. Inspired by the artistic and architectural revolution of the Universal Exposition, Charme captures the essence of that golden age and brings it to the present.

Our graphic and conceptual line pays homage to bold geometric shapes and the rich cultural and artistic history of France, merging classic elegance with contemporary innovation.

Each piece in the Charme collection is a statement of style and sophistication, designed to transform any space into a work of art. With textures that evoke the magnificence of Parisian monuments and colors that reflect the cultural diversity of the City of Light, Charme represents a true revolution in the world of interior design.

CHARME SUPONE
UNA REVOLUCIÓN

La Exposición Universal de París de 1889 no solo fue un escaparate de avances tecnológicos y arquitectónicos, sino también un punto de encuentro de culturas y un hervidero de ideas revolucionarias. Este evento marcó un antes y un después en la percepción del arte y la arquitectura, sentando las bases para el modernismo que transformó la estética y la funcionalidad de los espacios.

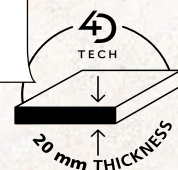

Charme, nuestra última colección de suelos porcelánicos, nace de esta rica herencia histórica. Inspirada en la revolución artística y arquitectónica de la Exposición Universal, Charme captura la esencia de aquella época dorada y la trae al presente.

Nuestra línea gráfica y conceptual rinde homenaje a las formas geométricas audaces y a la rica historia cultural y artística francesa, fusionando la elegancia clásica con la innovación contemporánea.

Cada pieza de la colección Charme es una declaración de estilo y sofisticación, diseñada para transformar cualquier espacio en una obra de arte. Con texturas que evocan la magnificencia de los monumentos parisinos y colores que reflejan la diversidad cultural de la ciudad luz, Charme supone una auténtica revolución en el mundo del diseño de interiores.

EXTRAORDINARY RESISTENCE

20MM



LO MÁS ROBUSTO DE PERONDA

La última tecnología en producción cerámica se materializa en 20 mm, el porcelánico de mayor espesor con todos los beneficios de 4D Tech en el producto más robusto de Peronda.

MAYOR ESPESOR SIN COSTILLA

Somos pioneros en producir piezas de este espesor con prensa continua. Además de todas las características de un producto 4D, 20 mm permite la ausencia de costilla en la pieza.

RESISTENCIA EXTRAORDINARIA

La base plana del 20 mm ofrece un total contacto con la superficie de soporte. Sobre plots u otro material, el resultado es más resistente, pues toda la pieza absorbe el impacto.

PERONDA'S MOST ROBUST

The latest technology in ceramic production becomes a reality in 20 mm. The thickest porcelain with all the benefits of 4D Tech in Peronda's most robust product.

THICKER WITHOUT RIBBING

We are pioneers in producing pieces of this thickness with continuous press. Besides all the features of a 4D product, 20 mm allows for the lack of ribbing.

EXTRAORDINARY RESISTANCE

The flat base of 20 mm offers complete contact with the supporting area. Be it on plots or any other material, it is more resistant since the whole piece absorbs the impact.

UNLIMITED PURPOSES

ALL IN ONE



El acabado "All in one" de Peronda ofrece la posibilidad de tener un mismo suelo con propiedades uniformes en todos los espacios del proyecto. Combina suavidad y antideslizamiento, eliminando la necesidad de elegir entre diferentes productos. Mejora la limpieza en zonas húmedas y reduce el stock al satisfacer diversas necesidades técnicas con una sola referencia. Permite una transición armoniosa entre interiores y exteriores, asegurando continuidad estética sin preocupaciones por formatos o tonos distintos.

The "All in one" finish by Peronda offers the possibility of having the same floor with consistent properties throughout all project spaces. It combines smoothness and slip resistance, eliminating the need to choose between different products. It improves cleanliness in wet areas and reduces stock by meeting various technical needs with a single reference. It enables a seamless transition from indoor to outdoor spaces, ensuring aesthetic continuity without concerns about different formats or tones.




Accede al código QR y conoce a fondo nuestra tecnología ALL IN ONE.

Enter with the QR code and learn all about our ALL IN ONE technology.



CHARME

BONE



+ Tono claro y neutro que refleja a la perfección la tendencia hacia los espacios minimalistas y luminosos. Este color, que amplifica la luz natural, es ideal para crear ambientes serenos y despejados, conectando con la estética contemporánea que valora la pureza y la simplicidad en el diseño. Perfecto para destacar formas limpias y resaltar el mobiliario con discreción.

+ The Bone color represents the purity and luminosity of Paris' most iconic architectural spaces, evoking the light stone of historic monuments. This soft and elegant tone brings a sense of spaciousness and clarity, ideal for creating rooms that seek serenity and natural light. In minimalist interiors, Bone becomes the perfect canvas to highlight contemporary design pieces, evoking the essence of late 19th-century architectural innovation.

WHITE BODY WALL TILES
33,3 x 100

PORCELAIN
100 x 100 SF
100 x 100 AS

PORCELAIN
60 x 120

PORCELAIN
60 x 60


PORCELAIN
100 x 100x2 A





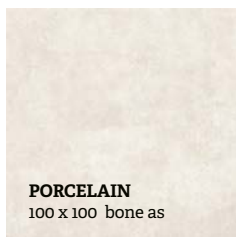


WHITE BODY WALL TILES
33.3 x 100 bone decor



PORCELAIN
100 x 100 bone as

WHITE BODY WALL TILES
33.3 x 100 bone



PORCELAIN
100 x 100 bone as



WHITE BODY WALL TILES
33,3 x 100 bone fleur




PORCELAIN
100 x 100 taupe as



CHARME

SAND



+
El color Sand remite a la calidez y la neutralidad del suelo de las plazas parisinas, conectando lo orgánico del barro con la sofisticación del cemento. Este tono neutro y acogedor es perfecto para estancias que invitan al confort y la relajación, como salones o dormitorios, donde la textura suave del porcelánico realza el equilibrio entre lo clásico y lo moderno. Sand aporta una elegancia discreta, creando atmósferas que invitan a la introspección y al descanso.

+
The Sand color reflects the warmth and neutrality of Parisian plazas, blending the organic feel of clay with the sophistication of cement. This neutral and welcoming tone is perfect for spaces that invite comfort and relaxation, like living rooms or bedrooms, where the soft texture of the porcelain enhances the balance between classic and modern styles. Sand adds understated elegance, creating atmospheres that inspire introspection and rest.

WHITE BODY WALL TILES
33,3 x 100

PORCELAIN
100 x 100 SE
100 x 100 AS


PORCELAIN
60 x 120

PORCELAIN
60 x 60

PORCELAIN
100 x 100 X2 A









WHITE BODY WALL TILES
33.3 x 100 sand decor



WHITE BODY WALL TILES
33.3 x 100 sand fleur



PORCELAIN TILES
100 x 100 sand as
WHITE BODY WALL TILES
33.3 x 100 sand



WHITE BODY WALL TILES
33.3 x 100 sand decor



WHITE BODY WALL TILES
33.3 x 100 sand fleur




WHITE BODY WALL TILES
33.3 x 100 sand



WHITE BODY WALL TILES

33.3 x 100 sand decor




PORCELAIN

100 x 100 sand as

WHITE BODY WALL TILES

33.3 x 100 sand





CHARME

TAUPE



+
Con el color Taupe, Charme captura la riqueza y profundidad de los tonos más terrosos de la ciudad. Inspirado en la piedra y el ladrillo de los antiguos edificios parisinos, Taupe añade una dimensión cálida y sofisticada a cualquier espacio. Es ideal para estancias de uso frecuente como comedores o salones, donde se desea un ambiente acogedor pero con un toque de elegancia urbana. Taupe evoca los matices culturales y artísticos de París, fusionando el pasado y el presente en un equilibrio armonioso.

+
With Taupe, Charme captures the richness and depth of the city's earthy tones. Inspired by the stone and brick of Paris' historic buildings, Taupe adds warmth and sophistication to any space. It's ideal for frequently used rooms like dining or living areas, where a cozy yet urban elegance is desired. Taupe evokes the cultural and artistic nuances of Paris, harmoniously blending the past and the present.

UNLIMITED PURPOSES





CHARME

PORCELAIN & WALL TILES COLLECTION



CHARME Bone
4D, floor & wall



CHARME Sand
4D, floor & wall



CHARME Taupe
4D & floor



CHARME Bone Fleur
wall



CHARME Sand Fleur
wall



CHARME Bone Decor
wall



CHARME Sand Decor
wall

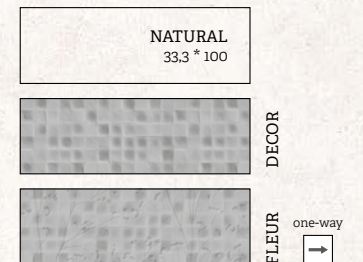
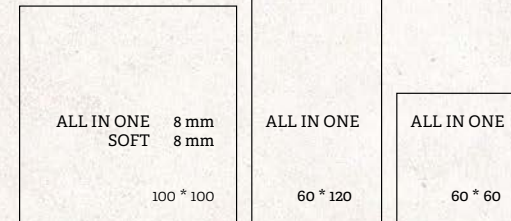
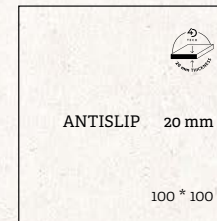


CHARME 4D
porcelain



CHARME FLOOR
porcelain

CHARME WALL
white body wall tile



CHARME 4D	
Rectified	100*100 cm 39*39"
Thickness	20 mm
Patterns	12
Finished	ANTISLIP 20 mm BN145
BONE	40719
SAND	40718
TAUPE	40720

CHARME FLOOR			
	100*100 cm 39*39"	60*120 cm 24*48"	60*60 cm 36*36"
	8 mm	9 mm	9 mm
	12	12	24
Finished	ALL IN ONE SOFT BN167	ALL IN ONE BN166	ALL IN ONE BN116 ALL IN ONE BN88
BONE	40699	40695	40662 40663
SAND	40703	40696	40659 40665
TAUPE	40702	40697	40660 40664

CHARME WALL			
	33,3*100 cm 13*39"	33,3*100 cm 13*39"	33,3*100 cm 13*39"
	8,6 mm	9,8 mm	9,8 mm
	12	12	12
Finished	NATURAL BN65	NATURAL DECOR BN66	NATURAL FLEUR BN66
BONE	40648	40652	40655
SAND	40647	40650	40653
TAUPE	-	-	-

CARACTERÍSTICAS TÉCNICAS | TECHNICAL CHARACTERISTICS

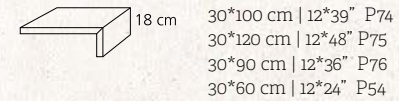
FINISHED	DIN 51130	DIN 51097	BS 7976-2 (PTV)	UNE 41901 EX	ANSI A137.1 (DCOF)	SHADE VARIATION
ANTISLIP	R11	A+B+C	+36 Wet	Class 3	> 0,42	
ALL IN ONE	R11	A+B+C	+36 Wet	Class 3	> 0,42	
SOFT	R9	-	+36 WET	Class 1	> 0,42	

TECHNICAL INFORMATION



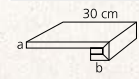
PIEZA COMPLEMENTARIA | COMPLEMENTARY PIECE

PL. /18. Peldaño técnico | Technical stair - tread



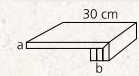
30*100 cm | 12*39" P74
30*120 cm | 12*48" P75
30*90 cm | 12*36" P76
30*60 cm | 12*24" P54

PT. Peldaño técnico | Technical stair - tread



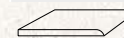
30*100 cm | 12*39" P74
30*120 cm | 12*48" P75
30*90 cm | 12*36" P76
30*60 cm | 12*24" P54
a = espesor | thickness b = a*3

PTF. Peldaño técnico frontal | Frontal technical stair - tread



30*100 cm | 12*39" P76
30*120 cm | 12*48" P74
30*90 cm | 12*36" P70
30*60 cm | 12*24" P87
a = espesor | thickness b = a*3

PR. Peldaño Romo | Rounded stair - tread



30*100 cm | 12*39" P85
30*120 cm | 12*48" P77
30*90 cm | 12*36" P61
30*60 cm | 12*24" P64

R. Rodapie - Skirting



8*120 cm | 3*48" P49
8*90 cm | 3*36" P44
8*60 cm | 3*24" P34

S.K.I.



8*30 cm | 3*12" P55

S.K.D.



Z.R.I.

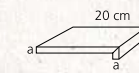


Z.R.D.



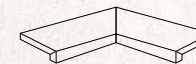
PIEZA ESPECIAL PISCINA | SPECIAL PIECE POOL

PV. Peldaño Vierendeague | Pool Coping



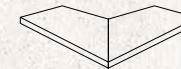
20 * 120 cm | 8 * 48" P70
20 * 100 cm | 8 * 39" P82
20 * 90 cm | 8 * 36" P81
20 * 60 cm | 8 * 24" P61

ANG.PV. Peldaño vierendeague angulo | Pool Coping internal corner



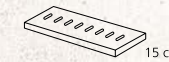
20 * 120 cm | 8 * 48" P86
20 * 100 cm | 8 * 39" P80
20 * 100 * 2 cm | 8 * 39" P86
20 * 90 cm | 8 * 36" P75
20 * 60 cm | 8 * 24" P70
(PACK 2 units)

E.PV. Peldaño vierendeague esquina | Pool Coping external corner

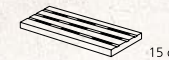


20 * 120 cm | 8 * 48" P86
20 * 100 cm | 8 * 39" P80
20 * 100 * 2 cm | 8 * 39" P86
20 * 90 cm | 8 * 36" P75
20 * 60 cm | 8 * 24" P70
(PACK 2 units)

REJ. Rejilla | Drainage grate

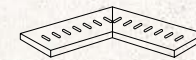


15*60*1,8 cm | 6*24" P54
15*90*1,8 cm | 6*36" P76



15*50*1,6 cm | 6*20" P87
15*50*2 cm | 6*20" P54

ANG.REJ. Angulo rejilla | Angle corner drainage grate



15*60*1,8 cm | 6*24" P75
15*90*1,8 cm | 6*36" P57



15*50*1,6 cm | 6*20" P74
15*50*2 cm | 6*20" P86
(PACK 2 units)

TREJ. Taco rejilla | Square corner drainage grate



15*15*1,8 cm | 6*6" P85



15*15*1,6 cm | 6*6" P66
15*15*2 cm | 6*6" P71

TECHNICAL INFORMATION

EMBALAJE PAVIMENTO | FLOOR PACKING

(Los pesos aquí reflejados pueden sufrir ligeras variaciones en función del lote de producción.
Weights shown here may slightly vary depending on the production lot.)

FORMATO SIZES	CAJAS BOXES			PALLET				CONT./20' 21500 KG.	CONT./20' 24000 KG.
cm	Piezas	m²	kg	Cajas	m²	kg	Tamaño aprox. cm	m²	m²
100 * 100 * 0,8	2	2	39,3	32	64	1299,6	112 * 112 * 100	1058,79	1181,9
100 * 100 * 2	1	1	49,2	24	24	1222,8	112 * 112 * 77	421,98	471,05
120 * 120 * 0,9	1	1,44	32	40	57,6	1336	136 * 122 * 72	926,95	1034,73
60 * 120 * 0,9	2	1,44	30,2	30	43,2	929,8	80 * 120 * 75	998,92	1115,08
60 * 60 * 0,9	3	1,08	20,63	40	43,2	849	80 * 120 * 75	1095,13	1222,47
90 * 90 * 0,9	2	1,62	33,96	24	38,88	840	95 * 105 * 75	995,1	1110,8
inch	units	ft²	lb	Boxes	ft²	lb	Sizes Inch approx.	ft²	ft²
39 3/8 * 39 3/8 * 5/16	2	21,53	86,64	32	688,89	2865,12	44 1/16 * 44 1/16 * 39 3/8	11396,71	12721,85
39 3/8 * 39 3/8 * 13/16	1	10,76	108,47	24	258,33	2695,81	44 1/16 * 44 1/16 * 30 5/16	4542,15	5070,34
47 1/4 * 47 1/4 * 3/8	1	15,50	70,55	40	620,00	2945,37	53 9/16 * 48 * 28 3/8	9977,60	11137,73
23 5/8 * 35 7/16 * 3/8	2	11,62	45,06	48	557,80	2215,40	35 7/16 * 47 1/4 * 29 1/2	12825,92	13385,44
23 5/8 * 23 5/8 * 3/8	3	11,63	45,48	40	465,00	1871,72	31 1/2 * 47 1/4 * 29 1/2	11787,87	13158,54
35 7/16 * 35 7/16 * 3/8	2	17,44	74,87	24	418,50	1851,88	37 3/8 * 41 5/16 * 29 1/2	10711,16	11956,54

EMBALAJE REVESTIMIENTO | WALL PACKING

(Los pesos aquí reflejados pueden sufrir ligeras variaciones en función del lote de producción.
Weights shown here may slightly vary depending on the production lot.)

FORMATO SIZES	CAJAS BOXES			PALLET				CONT./20' 21500 KG.	CONT./20' 24000 KG.
cm	Piezas	m²	kg	Cajas	m²	kg	Tamaño aprox. cm	m²	m²
33,3 * 100 * 0,86	6	2	30,40	21	42	663	110 * 118 * 48	1344	1512
33,3 * 100 * 0,98	5	1,67	27,90	21	35,07	611	110 * 118 * 48	1227	1368
inch	units	ft²	lb	Boxes	ft²	lb	Sizes Inch approx.	ft²	ft²
13 1/8 * 39 3/8 * 5/16	6	21,52	67,02	21	452,08	1461,66	41 5/16 * 46 7/16 * 18 7/8	14466,7	16275,03
13 1/8 * 39 3/8 * 3/8	5	17,97	61,50	21	377,49	1347,02	41 5/16 * 46 7/16 * 18 7/8	13207,32	14725,03

Las baldosas cerámicas una vez que llegan al final de su vida útil son un residuo inerte, que para su correcta gestión debe ser entregado a un gestor autorizado de residuos, favoreciendo su reciclado. **Once ceramic tiles reach the end of their useful life, they are inert waste. For their proper management, they should be given to an authorized waste management body for recycling purposes.**

El papel utilizado para producir este catálogo proviene de bosques gestionados de forma responsable y de otras fuentes controladas que garantizan la protección del medio ambiente. **The paper used to produce this catalogue comes from responsibly managed forests and other controlled sources for greater environmental protection.**

Debido a los procesos de impresión, los colores que aparecen en este catálogo deben considerarse aproximados, y no exactos. **All colours and hues appearing in this catalogue should be considered approximate, only in view of the printing processes involved.**

Los derechos de todos los contenidos (textos, fotografías, dibujos, diseños etc) del presente catálogo son propiedad de PERONDA GROUP, S.A (o en su defecto, cuentan con los correspondientes permisos y autorizaciones de sus titulares). No está permitida la reproducción total o parcial de esta publicación, ni su tratamiento informático, ni la transmisión de ninguna forma o por cualquier medio, ya sea electrónico, mecánico, por fotocopia, por registro u otros medios, sin el permiso previo y por escrito de los titulares del copyright. **The rights of all contents (texts, photographs, drawings, designs, etc.) of this catalogue remain the property of PERONDA GROUP, S.A (or, failing that, they have the corresponding permissions and authorizations of the owners). No part of this publication may be reproduced, stored in a retrieval system, or transmitted in any form or by any means, electronic, mechanical, photocopying, recording or otherwise, without the prior written permission of the copyright holders.**

© PERONDA GROUP 2024
Av. Manuel Escobedo, 26.
12200 Onda (Castellón) España

peronda.com



peronda