



Eternity

GRES A MASSA COLORATA_COLOURED-BODY STONEWARE

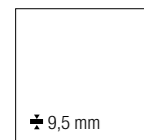
DESTINAZIONI D'USO_INTENDED USE: SOFT   LUX  

PROTECT[®]
ANTIBATTERICO - ANTIMICROBIAL

STATUARIO WHITE



60x120 cm Rect - 24"x48"
SOFT
LUX





60x60 cm Rect - 24"x24"
SOFT
LUX

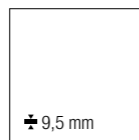


30x60 cm Rect - 12"x24"
SOFT
LUX

ARABESQUE PEARL



60x120 cm Rect - 24"x48"
SOFT
LUX



60x60 cm Rect - 24"x24"
SOFT
LUX



30x60 cm Rect - 12"x24"
SOFT
LUX

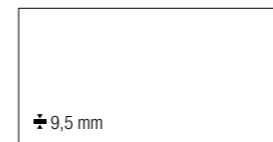
Eternity

GRES A MASSA COLORATA_COLOURED-BODY STONEWARE

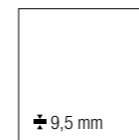
DESTINAZIONI D'USO_INTENDED USE: SOFT   LUX  

PROTECT[®]
ANTIBATTERICO - ANTIMICROBIAL

BREACH GREY



60x120 cm Rect - 24"x48"
SOFT
LUX

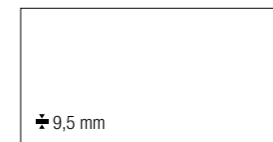


60x60 cm Rect - 24"x24"
SOFT
LUX

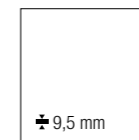


30x60 cm Rect - 12"x24"
SOFT
LUX

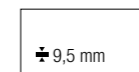
MARQUINA BLACK



60x120 cm Rect - 24"x48"
SOFT
LUX



60x60 cm Rect - 24"x24"
SOFT
LUX



30x60 cm Rect - 12"x24"
SOFT
LUX

Eternity

GRES A MASSA COLORATA_COLOURED-BODY STONEWARE

PROTECT
ANTIBATTERICO - ANTIMICROBIAL


DECORI_DECORS




MOSAICO 36 STATUARIO WHITE
30x30 cm Rect - 12"x12"
SOFT
± 9,5 mm



MOSAICO 36 ARABESQUE PEARL
30x30 cm Rect - 12"x12"
SOFT
± 9,5 mm



MOSAICO 36 BREACH GREY
30x30 cm Rect - 12"x12"
SOFT
± 9,5 mm



MOSAICO 36 MARQUINA BLACK
30x30 cm Rect - 12"x12"
SOFT
± 9,5 mm




MOSAICO KUBIC STATUARIO WHITE
17x29,2 cm Rect - 6^{5/8}"x11^{1/2}"
LUX
± 9,5 mm



MOSAICO KUBIC ARABESQUE PEARL
17x29,2 cm Rect - 6^{5/8}"x11^{1/2}"
LUX
± 9,5 mm




MOSAICO KUBIC BREACH GREY
17x29,2 cm Rect - 6^{5/8}"x11^{1/2}"
LUX
± 9,5 mm




MOSAICO KUBIC MARQUINA BLACK
17x29,2 cm Rect - 6^{5/8}"x11^{1/2}"
LUX
± 9,5 mm



CHEVRON STATUARIO WHITE
9,5x54 cm Rect - 3^{3/4}"x21^{1/4}"
SOFT
± 9,5 mm




CHEVRON ARABESQUE PEARL
9,5x54 cm Rect - 3^{3/4}"x21^{1/4}"
SOFT
± 9,5 mm



CHEVRON BREACH GREY
9,5x54 cm Rect - 3^{3/4}"x21^{1/4}"
SOFT
± 9,5 mm



CHEVRON MARQUINA BLACK
9,5x54 cm Rect - 3^{3/4}"x21^{1/4}"
SOFT
± 9,5 mm



MOSAICO GEMS A
30x30 cm Rect - 12"x12"
LUX
± 9,5 mm

Arabesque Pearl - Breach Grey



MOSAICO GEMS B
30x30 cm Rect - 12"x12"
LUX
± 9,5 mm

Statuario White - Marquina Black

CHEVRON:
Questi formati speciali vengono realizzati con un sistema di taglio a disco senza bisello. L'eventuale presenza di leggere irregolarità del bordo e di scostamenti dimensionali fino ad 1 mm sono da ritenersi conformi.
These special formats are produced with a disc cutting system without a bevel. Any slight irregularities of the edge and size deviations of up to 1 mm should be regarded as compliant.

CHEVRON, MOSAICO 36, LISTELLO, QUADRATO, CONTEMPORARY:
Possibilità di utilizzo a pavimento in interni_Suitable for interiors floor

Eternity

GRES A MASSA COLORATA_COLOURED-BODY STONEWARE

PROTECT
ANTIBATTERICO - ANTIMICROBIAL

DECORI_DECORS



LISTELLO STATUARIO WHITE
7x60 cm Rect - 2^{3/4}"x24"
LUX
± 9,5 mm



LISTELLO ARABESQUE PEARL
7x60 cm Rect - 2^{3/4}"x24"
LUX
± 9,5 mm



LISTELLO BREACH GREY
7x60 cm Rect - 2^{3/4}"x24"
LUX
± 9,5 mm



LISTELLO MARQUINA BLACK
7x60 cm Rect - 2^{3/4}"x24"
LUX
± 9,5 mm



QUADRATO STATUARIO WHITE
7x7 cm Rect - 2^{3/4}"x2^{3/4}"
LUX
± 9,5 mm



QUADRATO ARABESQUE PEARL
7x7 cm Rect - 2^{3/4}"x2^{3/4}"
LUX
± 9,5 mm




QUADRATO BREACH GREY
7x7 cm Rect - 2^{3/4}"x2^{3/4}"
LUX
± 9,5 mm



QUADRATO MARQUINA BLACK
7x7 cm Rect - 2^{3/4}"x2^{3/4}"
LUX
± 9,5 mm

ESEMPI COMPOSIZIONI_TILE LAYOUT EXAMPLES



Eternity Listello Marquina Black Lux 7x60 cm Rect
Eternity Quadrato Marquina Black Lux 7x7 cm Rect
Eternity Statuario White Lux 60x60 cm Rect




Eternity Listello Arabesque Lux 7x60 cm Rect
Eternity Quadrato Arabesque Lux 7x7 cm Rect
Eternity Marquina Black Lux 60x60 cm Rect

Per questo tipo di posa Listello e Quadrato Eternity sono abbinabili tra loro e con tutti i fondi 60x60 rettificati delle collezioni a catalogo.
For this laying solution Eternity Listello and Quadrato are matchable with the 60x60 rectified of all collections.



CONTEMPORARY LUX
60x60 cm Rect - 24"x24"
LUX
± 9,5 mm

Statuario White - Marquina Black



Esempio composizione 4 pz
4 pz composition example

Eternity

GRES A MASSA COLORATA_COLOURED-BODY STONEWARE


DECORI_DECORS



ANGOLO CLASSIC 1
60x60 cm Rect - 24"x24"
LUX
± 9,5 mm
Statuario White - Marquina Black



FASCIA CLASSIC 1
60x60 cm Rect - 24"x24"
LUX
± 9,5 mm
Statuario White - Marquina Black



Esempio composizione 6 pz
6 pz composition example



ANGOLO CLASSIC 2
60x60 cm Rect - 24"x24"
LUX
± 9,5 mm
Marquina Black - Statuario White



FASCIA CLASSIC 2
60x60 cm Rect - 24"x24"
LUX
± 9,5 mm
Marquina Black - Statuario White



Esempio composizione 6 pz
6 pz composition example

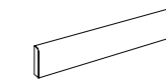
ANGOLO CLASSIC 1, FASCIA CLASSIC 1, ANGOLO CLASSIC 2, FASCIA CLASSIC 2:
Possibilità di utilizzo a pavimento in interni_Suitable for interiors floor

PROTECT
ANTIBATTERICO - ANTIMICROBIAL

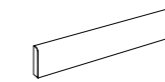
Eternity

GRES A MASSA COLORATA_COLOURED-BODY STONEWARE

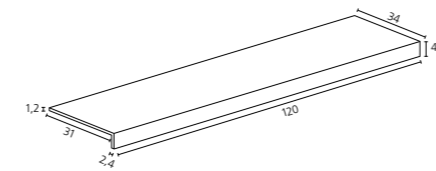
PEZZI SPECIALI_TRIM PIECES



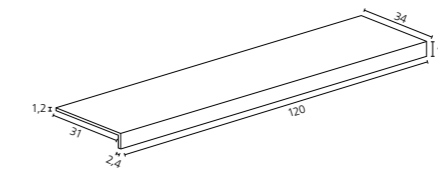
BATTISCOPA
10x60 cm Rect - 4"x24"
SOFT
± 10 mm



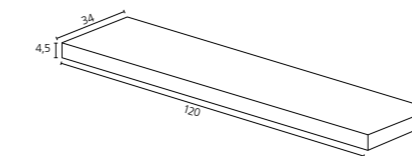
BATTISCOPA
10x60 cm Rect - 4"x24"
LUX
± 10 mm



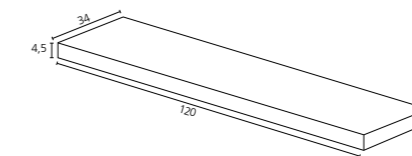
GRADINO PLUS*
34x120x4,5 cm Rect - 13^{3/8}"x48"x1^{3/4}"
SOFT
± 9,5 mm



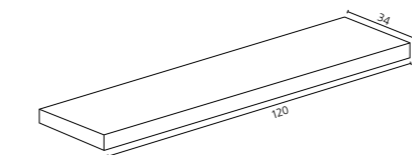
GRADINO PLUS*
34x120x4,5 cm Rect - 13^{3/8}"x48"x1^{3/4}"
LUX
± 9,5 mm



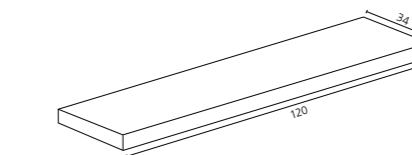
ANGOLARE DX GRADINO PLUS*
34x120x4,5 cm Rect - 13^{3/8}"x48"x1^{3/4}"
SOFT
± 9,5 mm



ANGOLARE DX GRADINO PLUS*
34x120x4,5 cm Rect - 13^{3/8}"x48"x1^{3/4}"
LUX
± 9,5 mm



ANGOLARE SX GRADINO PLUS*
34x120x4,5 cm Rect - 13^{3/8}"x48"x1^{3/4}"
SOFT
± 9,5 mm



ANGOLARE SX GRADINO PLUS*
34x120x4,5 cm Rect - 13^{3/8}"x48"x1^{3/4}"
LUX
± 9,5 mm

* Lavorati solo su richiesta_Manufactured only upon special request

PROTECT
ANTIBATTERICO - ANTIMICROBIAL

Eternity 0.3













GRES PORCELLANATO LAMINATO_LAMINATED PORCELAIN STONEWARE

PROTECT
ANTIBATTERICO - ANTIMICROBIAL

CARATTERISTICHE TECNICHE_TECHNICAL FEATURES

GRES PORCELLANATO LAMINATO_LAMINATED PORCELAIN STONEWARE

ISO 13006-G (Gruppo / Group B1a-UGL) • EN 14411-G (Gruppo / Group B1a-UGL) • ANSI A137.3 (Back layered gauged porcelain slabs - UGL)

CARATTERISTICA TECNICA TECHNICAL FEATURES	METODO DI PROVA TEST METHOD	REQUISITI PRESCRITTI REQUIRED VALUES	VALORI MEDI AVERAGE VALUES
 ASSORBIMENTO D'ACQUA WATER ABSORPTION	ISO 10545-3 ASTM C373	≤ 0,5%	≤ 0,1%
 RESISTENZA ALLA FLESSIONE MODULUS OF RUPTURE	ISO 10545-4 ASTM C1505	≥ 35 N/mm ² ≥ 6000 PSI	50 N/mm² ≥ 6000 PSI
 RESISTENZA ALL'ABRASIONE PROFONDA DEEP ABRASION RESISTANCE	ISO 10545-6 ASTM C1243	≤ 175 mm ³	Conforme / Compliant
 DILATAZIONE TERMICA LINEARE LINEAR THERMAL EXPANSION	ISO 10545-8 ASTM C372	Requisito non previsto No provision	α ≤ 7 x 10⁻⁶ °C⁻¹ α ≤ 4,4 x 10⁻⁶ °F⁻¹ / α ≤ 8 x 10⁻⁶ °C⁻¹
 RESISTENZA ALLE MACCHIE STAIN RESISTANCE	ISO 10545-14 ASTM C1378	Classe / Class 3 Min. As indicated by manufacturer	5 RESISTENTE / RESISTANT Soft ≥ 3 Lux CLASS A RESISTANT Soft CLASS C Lux
 RESISTENZA ALL'ATTACCO CHIMICO^(*) CHEMICAL RESISTANCE ^(*)	ISO 10545-13 ASTM C650	Come indicato dal produttore As indicated by manufacturer	LA-HA RESISTENTE / RESISTANT Soft LB-HB Lux CLASS A RESISTANT Soft CLASS C Lux
 RESISTENZA AL GELO FROST RESISTANCE	ISO 10545-12 ASTM C1026	Nessuna alterazione / No alteration As indicated by manufacturer	RESISTENTE / RESISTANT RESISTANT
 RESISTENZA ALLO SCIVOLAMENTO SLIP RESISTANCE	ANSI A326.3	-	DCOF ≥ 0.42 Soft
 STONALIZZAZIONE SHADE VARIATION	ANSI A137.3	Come indicato dal produttore As indicated by manufacturer	V2 Variazioni minime Slight variation
 REAZIONE AL FUOCO FIRE REACTION FLAME SPREAD	EN 13823 EN 9239-1 ASTM E84	Reg. 305/2011, Dec. 2000/147/CE, UNI EN 13501-1 No provision	Classe / Class A1 (parete / wall) Classe / Class A1fl (pavimento / floor) Class A
 CONDUCIBILITA' TERMICA THERMAL CONDUCTIVITY	EN 12524	-	λ = 1,3 W/m °K / 0.7 BTU/ft h °F
 SPESSORE THICKNESS	FORMATI_SIZES 120x260 cm - 48"x102" 120x120 cm - 48"x48"	- -	6 mm 6 mm

(*) Ad esclusione dell'acido fluoridrico e derivati_Excluding hydrofluoric acid and its derivatives

Salvo diversa indicazione dei Codici di Posa Nazionali. La larghezza delle fughe deve comunque essere decisa dalla Direzione Lavori
The width of grout joints must be established by the installation supervisor, unless grout widths are regulated by national laying standards

Fuga minima consigliata: vedi Manuale Tecnico ZERO.3
Minimum suggested joint: refer to ZERO.3 Technical Manual

Eternity













GRES A MASSA COLORATA_COLOURED-BODY STONEWARE

PROTECT
ANTIBATTERICO - ANTIMICROBIAL

CARATTERISTICHE TECNICHE_TECHNICAL FEATURES

GRES A MASSA COLORATA_COLOURED-BODY STONEWARE

ISO 13006-G (Gruppo / Group B1a-UGL) • EN 14411-G (Gruppo / Group B1a-UGL) • ANSI A137.1 - UGL (Porcelain tiles - P1 Class)

CARATTERISTICA TECNICA TECHNICAL FEATURES	METODO DI PROVA TEST METHOD	REQUISITI PRESCRITTI REQUIRED VALUES	VALORI MEDI AVERAGE VALUES
 ASSORBIMENTO D'ACQUA WATER ABSORPTION	ISO 10545-3 ASTM C373	≤ 0,5%	0,05%
 SFORZO DI ROTTURA (S) BREAKING STRENGTH	ISO 10545-4 ASTM C648	≥ 1300 N ≥ 250 lbf	2.200 N 9,5 mm 500 lbf 9,5 mm
 RESISTENZA ALLA FLESSIONE MODULUS OF RUPTURE	ISO 10545-4	≥ 35 N/mm ²	50 N/mm²
 RESISTENZA ALL'ABRASIONE PROFONDA DEEP ABRASION RESISTANCE	ISO 10545-6 ASTM C1243	≤ 175 mm ³	145 mm³
 DILATAZIONE TERMICA LINEARE LINEAR THERMAL EXPANSION	ISO 10545-8 ASTM C372	Requisito non previsto No provision	α ≤ 7 x 10⁻⁶ °C⁻¹ α ≤ 4,4 x 10⁻⁶ °F⁻¹ / α ≤ 8 x 10⁻⁶ °C⁻¹
 RESISTENZA ALLE MACCHIE STAIN RESISTANCE	ISO 10545-14 ASTM C1378	Classe / Class 3 Min. As indicated by manufacturer	5 RESISTENTE / RESISTANT Soft ≥ 3 Lux CLASS A RESISTANT Soft CLASS C Lux
 RESISTENZA ALL'ATTACCO CHIMICO^(*) CHEMICAL RESISTANCE ^(*)	ISO 10545-13 ASTM C650	Come indicato dal produttore As indicated by manufacturer	LA-HA RESISTENTE / RESISTANT CLASS A RESISTANT
 RESISTENZA AL GELO FROST RESISTANCE	ISO 10545-12 ASTM C1026	Nessuna alterazione / No alteration As indicated by manufacturer	RESISTENTE / RESISTANT RESISTANT
 RESISTENZA ALLO SCIVOLAMENTO SLIP RESISTANCE	ANSI A326.3	-	DCOF ≥ 0.42 Soft
 STONALIZZAZIONE SHADE VARIATION	ANSI A137.1	Come indicato dal produttore As indicated by manufacturer	V2 Variazioni minime Slight variation
 REAZIONE AL FUOCO FIRE REACTION FLAME SPREAD	EN 13823 EN 9239-1 ASTM E84	CPR (UE) 305/2011, 2000/147/CE, UNI EN 13501-1 No provision	Classe / Class A1 (parete / wall) Classe / Class A1fl (pavimento / floor) Class A
 CONDUCIBILITA' TERMICA THERMAL CONDUCTIVITY	EN 12524	-	λ = 1,3 W/m °K / 0.7 BTU/ft h °F
 FUGA MINIMA CONSIGLIATA^(**) RECOMMENDED MINIMUM JOINT ^(**)	RECT (INTERNO / INDOOR)	-	2 mm
 SPESSORE THICKNESS	FORMATI_SIZES 60x120 cm - 24"x48" 60x60 cm - 24"x24" 30x60 cm - 12"x24"	- - -	9,5 mm

(*) Ad esclusione dell'acido fluoridrico e derivati_Excluding hydrofluoric acid and its derivatives

(**) Salvo diversa indicazione dei Codici di Posa Nazionali. La larghezza delle fughe deve comunque essere decisa dalla Direzione Lavori
The width of grout joints must be established by the installation supervisor, unless grout widths are regulated by national laying standards

IMBALLAGGI E PESI_PACKINGS AND WEIGHTS

GRES PORCELLANATO LAMINATO_LAMINATED PORCELAIN STONEWARE

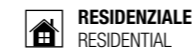
DESCRIZIONE Description	± mm	FORMATI Sizes	SCATOLA_Box				PALLET		
FONDO SOFT / LUX	6	120x260 ^{RECT}	1	43,10	3,12	-	20	862	62,4
FONDO SOFT / LUX	6	120x120 ^{RECT}	2	39,80	2,88	-	25	995	72,0
BOOKMATCH A LUX	6	120x260 ^{RECT}	1	43,10	3,12	-	20	862	62,4
BOOKMATCH B LUX	6	120x260 ^{RECT}	1	43,10	3,12	-	20	862	62,4

GRES A MASSA COLORATA_COLOURED-BODY STONEWARE

DESCRIZIONE Description	± mm	FORMATI Sizes	SCATOLA_Box				PALLET		
FONDO SOFT / LUX	9,5	60x120 ^{RECT}	2	31,8	1,44	-	36	1145	51,8
FONDO SOFT / LUX	9,5	60x60 ^{RECT}	4	31,8	1,44	-	32	1018	46,1
FONDO SOFT / LUX	9,5	30x60 ^{RECT}	8	31,8	1,44	-	32	1018	46,1
MOSAICO 36 SOFT	9,5	30x30 ^{RECT}	4	7,5	0,36	-	78	585	28,1
MOSAICO KUBIC LUX	9,5	17x29,2 ^{RECT}	4	4,1	0,198	-	60	245	11,9
CHEVRON SOFT	9,5	9,5x5,4 ^{RECT}	8	9,2	0,41	-	60	553	24,6
MOSAICO GEMS LUX	9,5	30x30 ^{RECT}	4	7,4	0,36	-	48	356	17,3
CONTEMPORARY LUX	9,5	60x60 ^{RECT}	4	31,8	1,44	-	32	1018	46,1
ANGOLO CLASSIC 1/2 LUX	9,5	60x60 ^{RECT}	4	31,8	1,44	-	-	-	-
FASCIA CLASSIC 1/2 LUX	9,5	60x60 ^{RECT}	2	15,9	0,72	-	-	-	-
LISTELLO LUX	9,5	7x60 ^{RECT}	16	13,8	0,672	-	40	551	26,9
QUADRATO LUX	9,5	7x7 ^{RECT}	16	1,6	0,078	-	456	736	35,8
BATTISCOPIA SOFT / LUX	10	10x60 ^{RECT}	12	15	0,72	7,2	60	900	43,2
GRADINO PLUS SOFT / LUX	9,5	34x120x4,5	2	33,3	0,816	-	12	399	9,8
GRADINO ANGOLARE PLUS SOFT / LUX	9,5	34x120x4,5	1	16,6	0,408	-	24	399	9,8

DESTINAZIONI D'USO_INTENDED USE

LEGENDA_KEY



RESIDENZIALE
RESIDENTIAL

Cucine, bagni, living e ogni altro ambiente di uso residenziale.

Kitchens, bathrooms, living rooms and other residential environments.



COMMERCIALE LEGGERO
LIGHT COMMERCIAL

Uffici, uffici aperti al pubblico, sale d'attesa, negozi, bagni pubblici, aree comuni condominiali, sale di ristoranti, autosaloni, bar, cinema, ambulatori/cliniche, camere e bagni di hotel.

Offices, offices open to the general public, waiting rooms, shops, public bathrooms, common apartment block areas, restaurant dining rooms, car showrooms, bars, cinemas, surgeries/clinics, hotel rooms and bathrooms.



COMMERCIALE INTENSIVO
INTENSIVE COMMERCIAL

Aree comuni di centri commerciali, hall di hotel, mense, fast food, discoteche, ospedali, scuole, musei, luoghi di culto, aeroporti, stazioni.

Common areas of shopping centres, hotel foyers, canteens, fast food restaurants, dance clubs, hospitals, schools, museums, places of worship, airports, stations.



ESTERNI
OUTDOOR

Prevalentemente per ambienti esterni nei quali è richiesta una pavimentazione con prestazioni antiscivolo.

Mainly for external areas that require flooring with anti-slip characteristics.

La finitura LUX è consigliata, oltre che per rivestimenti, anche per pavimenti in ambienti residenziali o commerciale leggero non sottoposti ad elevate sollecitazioni, ove non siano richieste prestazioni antiscivolo. La presenza sporadica di piccole disuniformità o di puntini sulla superficie è da ritenersi come caratteristica del materiale e della particolare lavorazione. Qualora il prodotto sia posto a diretto contatto con l'esterno, si consiglia di utilizzare soluzioni protettive al fine di prevenire la formazione di graffi.

The LUX finishes are recommended, as well as for wall cladding, also for flooring in residential or light commercial areas that are not subjected to heavy traffic, where anti-slip characteristics are not required. The occasional presence of small inconsistencies or little spots on the surface is to be considered a characteristic of the material and of its unique production process.

If the product is laid in direct contact with external environments, it is recommended to use protective solutions to reduce the formation of scratches.

In aree caratterizzate dal passaggio di carichi pesanti concentrati non è consigliato l'utilizzo di prodotti a spessore ridotto.

In areas that are subjected to heavy concentrated loads it is not recommended to use low thickness products.

CERTIFICAZIONI_CERTIFICATIONS



La scheda LEED della serie Eternity è disponibile su richiesta.
LEED card Eternity series is available on request.

PANARIA CERAMICA è membro del U.S. Green Building Council, organizzazione degli Stati Uniti che promuove la realizzazione di edifici ed opere nel rispetto dell'ambiente, della salute e del benessere delle persone che ci vivono e lavorano.

PANARIA CERAMICA is a member of the U.S. Green Building Council: this is an organisation that promotes buildings that are environmentally responsible, profitable and healthy places to live and work.



La scheda LEED della serie Eternity è disponibile su richiesta.
LEED card Eternity series is available on request.

PANARIA CERAMICA è membro di Green Building Council ITALIA, organizzazione che promuove sul territorio italiano la realizzazione di edifici ed opere nel rispetto dell'ambiente, della salute e del benessere delle persone che ci vivono e lavorano.

PANARIA CERAMICA is a member of the Green Building Council ITALIA, this is an organization that promotes in Italy buildings that are environmentally friendly, profitable and healthy places to live and work in.



CERTIFIED ENVIRONMENTAL MANAGEMENT SYSTEM



CERTIFIED QUALITY MANAGEMENT SYSTEM



EMAS GESTIONE AMBIENTALE VERIFICATA
reg. n. IT-000401
Stab. Fiorano M. (MO)



EMAS GESTIONE AMBIENTALE VERIFICATA
reg. n. IT-000239
Stab. Toano (RE)



Ceramics of Italy



100% ECO COMPATIBILE CERAMICA PANARIA



40% CERAMICA PANARIA recycled ceramic content [preconsumer material]

Solo per gres porcellanato. Only for porcelain stoneware.



EN 14411

Le DOP sono disponibili sul sito internet www.panaria.it
DOP are available on the website www.panaria.it



GREENGUARD



EPD PANARIAGROUP

I prodotti Panaria possiedono Dichiarazione Ambientale di Prodotto (EPD) specifica di tipo III, certificata da ente terzo indipendente secondo le normative ISO EN 14025 e EN 15804. Disponibile su richiesta.
Panaria products have a type III specific Environmental Product Declaration (EPD). This is certified by an independent third party according to ISO EN 14025 and EN 15804 standards. Available on request.

PANARIA E L'AMBIENTE_PANARIA AND THE ENVIRONMENT

GRES A MASSA COLORATA_COLOURED-BODY STONEWARE



RIUTILIZZO DEL 100% DEGLI SCARTI CRUDI 100% REUSE OF UNFIRED TILES

Il 100% degli scarti crudi sono riutilizzati nel ciclo produttivo, riducendo così l'estrazione di materie prime da cava e contribuendo in modo sensibile alla salvaguardia delle risorse naturali.

Crude waste generated by the process is reintegrated in the production cycle with no costs for the environment. This contributes to the safeguard of natural resources.



RIUTILIZZO/RICICLO DEL 100% DEGLI SCARTI COTTI 100% REUSE/RECYCLING OF THE INDUSTRIAL WASTE - FIRED TILES

Gli scarti cotti sono completamente riutilizzati nel ciclo produttivo. Inoltre, a fine vita, le piastrelle Panaria possono essere riciclate come inerti per sottofondi di strade ed edifici, riducendo così l'uso di ghiaia ed inerti naturali comunemente utilizzati in edilizia.

The waste-fired tiles are fully reused in the production cycle. In addition, at the end of life, the tiles Panaria can be recycled as materials for substrates for roads and buildings, thus reducing the use of gravel and natural aggregates commonly used in building.



RICICLO DEL 100% DEI RIFIUTI NON CERAMICI 100% OF NON CERAMIC WASTE

Il 100% dei rifiuti non ceramici derivanti dalle attività produttive è gestito in modo differenziato e riciclato in altri processi produttivi.

Is differentiated and recycled in other production cycles.



RIUTILIZZO DEL 100% DELLE ACQUE DI PROCESSO 100% WATER RECYCLING

Per salvaguardare questa importante risorsa naturale Panaria riutilizza il 100% delle acque derivanti dal ciclo di produzione, riducendo fino all'80% il fabbisogno idrico degli stabilimenti.

The water used in the production process is 100% recycled. The water demand is reduced up to 80% by this mean. No industrial water is discharged in the ecosystem.



UTILIZZO DI IMBALLAGGI 100% RICICLABILI PANARIA PACKING MATERIAL IS 100% RECYCLABLE

I materiali impiegati per gli imballaggi dei prodotti Panaria (scatole, cartone, termoretraibili, reggette, pallet di legno) sono completamente riciclabili.

Carton boxes, plastic packaging materials, wooden pallets, straps, etc.



MINIME EMISSIONI IN ATMOSFERA LOW EMISSIONS IN THE ATMOSPHERE

L'uso delle migliori tecnologie produttive permette di ridurre al minimo le emissioni in atmosfera, con livelli 10 volte inferiori ai severi limiti ambientali richiesti dalla legislazione italiana.

Panaria complies strictly to Italian Standards with a very small amount of gas emissions in the atmosphere. The high quality of the technology used keeps our emissions 10 times inferior the allowed limits.



FORTE RIDUZIONE DEI CONSUMI ENERGETICI METHANE CONSUMPTION IS HIGHLY REDUCED

L'uso di tecnologie all'avanguardia e di soluzioni impiantistiche ottimali riducono sensibilmente l'uso di gas metano nel processo produttivo.

By the use of up to date technologies and customized installations.



PALLET FAO PALLET FAO

Panaria utilizza pallet senza corteccia (DB) conformi allo standard IPPC/FAO ISPM 15 offrendo quindi ai Paesi importatori ogni garanzia per la salvaguardia del proprio patrimonio forestale.

Panaria uses debarked pallets (DB) for its shipments, in accordance with the IPPC/FAO ISPM 15 standards. This is a further warranty for the forest safeguard of the importing Countries, dealing with PANARIA.

GRES PORCELLANATO LAMINATO_LAMINATED PORCELAIN STONEWARE



SALVAGUARDIA DELLE RISORSE NATURALI PROTECTION OF NATURAL RESOURCES

Riduzione del consumo delle materie prime e di acqua del 70%. Riutilizzo del 100% degli scarti crudi (ciclo produttivo) e degli scarti cotti (sottofondi di strade ed edifici). Riutilizzo del 100% delle acque di processo.

70% reduction of raw material and water consumption. 100% recycling of raw wastes (in production cycle) and fired wastes (used in road bases and buildings). 100% recycling of water used in production process.



DIMINUIZIONE EMISSIONI IN ATMOSFERA REDUCTION OF EMISSIONS

Riduzione delle emissioni nell'aria di CO₂ grazie all'uso di tecnologie all'avanguardia e di soluzioni impiantistiche ottimali. Riduzione delle emissioni nell'aria di sostanze inquinanti.

Reduction of CO₂ emissions thanks to the use of updated technologies. Reduced production of air pollutants.



OTTIMIZZAZIONE PERFORMANCE ENERGETICHE OPTIMIZATION OF ENERGY PERFORMANCE

Riduzione del consumo gas naturale del 50%. Uso di tecnologie all'avanguardia e di soluzioni impiantistiche ottimali.

50% reduction of natural gas consumption. Continual implementation of up-to-date technology and innovative production processes.



TRASPORTI ED IMBALLAGGI TRANSPORTATION AND PACKAGING

Possibilità di movimentare maggiori quantità di materiale per singolo viaggio, con conseguente riduzione dell'inquinamento derivante dai trasporti. Utilizzo di imballaggi 100% riciclabili. Utilizzo di pallet FAO, senza corteccia (DB) e conformi allo standard IPPC/FAO ISPM 15, offrendo quindi ai Paesi importatori ogni garanzia per la salvaguardia del proprio patrimonio forestale.

Reduction of transport derived pollutants by moving larger quantities per trip. Use of 100% recyclable packaging material. Guaranteed protection of forests through use of FAO pallets, without cortex (DB) and following the IPPC/FAO ISPM 15 standard when exporting.



OTTIMIZZAZIONE PRODUZIONE SCARTI E RIFIUTI OPTIMIZATION OF WASTE MANAGEMENT

Riduzione della produzione di scarti crudi e scarti cotti del 50%. Riduzione della produzione delle acque di processo derivanti dalla produzione delle lastre.

50% Reduction in raw and fired waste in production cycle. Reduction of water use in the production of slabs.

Seguici su / Follow us on



Group Marketing & Communications - Panariagroup
Aprile 2020