

# BEAT



## Our values/

### **Made in Italy**

Selezioniamo le migliori materie prime e, secondo canoni estetici e funzionali, le trasformiamo in prodotti che interpretano con creatività il gusto italiano. Utilizziamo in uguale misura passione e tecnologia, cura del dettaglio e precisione, chimica e cultura, estetica e attenzione all'ambiente. Per noi Made in Italy è racchiudere tutto questo in ogni singolo prodotto.

### ***Made in Italy***

*We pick the very best raw materials and we follow aesthetics and functional criteria to turn them into products embodying Italian taste and excellence. We sharply combine passion and technology, creativity and accuracy, science and culture, and environmental friendliness. To all of us, Made in Italy means gathering these features into every single product.*

### **Greenthinking**

Recuperiamo il 100% dell'acqua, autoproduciamo il 65% dell'energia, differenziamo il 98% dei rifiuti. Siamo stati i primi del settore ceramico a ottenere la certificazione PEF e tra i primi a guadagnarci l'EPD, la FDES e la HPDC. La maggior parte dei nostri prodotti è compatibile con lo standard LEED - Leadership in Energy and Environmental Design. Questo per noi è Greenthinking: un promessa molto seria, un impegno quotidiano.

### ***Greenthinking***

*We recycle 100% of our water, produce 65% of our energy, separate 98% of our waste. We were the first company in the ceramic industry to obtain PEF certification and were among the first to earn the EPD, the FDES, and the HPDC certifications. The majority of our products comply with the LEED - Leadership in Energy and Environmental Design - standard. Greenthinking implies a solemn promise, an everyday commitment.*

GRES PORCELLANATO  
PORCELAIN STONEWARE

---

**Effetto legno**  
*Wood effect*

# BEAT



## ISPIRAZIONE/ INSPIRATION

### **Ritmo naturale**

Particolari definiti, segni lasciati da storie, cromie armoniose. Il legno racconta il gesto della mano che lo ha lavorato, l'impronta del piede che lo calpesta e restituisce un valore espressivo nuovo all'ambiente. Beat dialoga con ogni stile e ogni ispirazione, dal vintage al contemporaneo, dal classico all'industriale.

### **Natural tuning**

*Details, signs, and shades. The handcrafted wood effect of Beat reflects the marks left over time by the touch of hands and feet. It gives a new expressive value to the scene. That's why Beat's surfaces match every style and situation - vintage or contemporary, country or industrial.*





## INDOOR

30x240

30x120

20x120

7,5x60

## OUTDOOR

40x120 K2 20 mm

# 5

FORMATI/  
SIZES

# 3

SPESSORI/  
THICKNESSES

### Formati e spessori

In sintonia con il materiale a cui si ispira, Beat è disponibile in 6 formati che riproducono i caratteristici listoni di legno, con infinite possibilità di posa. La libertà compositiva prende slancio grazie al decoro 70x80 cm, esclusivo e inedito. Beat è ideale per l'outdoor anche nello spessore 20 mm, perfetto equilibrio tra tecnica e raffinatezza.

### Sizes and thickness

*Beat works in tune with the material on which it is based. It is available in 6 sizes which replicate original wooden planks and provide endless design variations. Our exclusive 70x80cm decor increases compositional freedom. Beat suits outdoor areas even in 20mm thickness, presenting a perfect balance between technique and grace.*





## 5 COLORI/ COLORS


## 3 SUPERFICI/ SURFACES

### Colori e superfici

Da tonalità delicate a colori più intensi, la palette di Beat conta 5 toni: Ivory, Beige, Taupe, Brown e Walnut. La leggera struttura superficiale, la variazione cromatica e la definizione dei dettagli rendono ogni pezzo diverso dall'altro, esaltano le caratteristiche materiche di questa collezione che unisce naturalezza e funzionalità.

### Surfaces and colors

*Beat's palette has 5 tones, from light, delicate shades to deep, intense colors -Ivory, Beige, Taupe, Brown, and Walnut. A beautiful chromatic variation together with a lightweight exterior structure makes each piece unique, enhancing the material properties of a collection that connects nature and functionality.*






**brown**



beat brown



20x120 (8"x48")



20x120 (8"x48")

beat brown





20x120 (8"x48")

beat brown



**ivory**



beat ivory



20x120 (8"x48")



20x120 (8"x48")

beat ivory



20x120 (8"x48")

---



beat ivory



grey



beat grey





20x120 (8"x48") - 30x120 (12"x48")

beat grey



20x120 (8"x48") - 30x120 (12"x48")



beat grey



**taupe**



beat taupe



20x120 (8"x48")



beat taupe





20x120 (8"x48")



20x120 (8"x48")



**walnut**



beat taupe





30x240 (12"x96")

beat walnut



30x240 (12"x96")

---



beat walnut



7,5x60 (3"x24")





# BEAT

## SPECIFICHE TECNICHE/ TECHNICAL FEATURES

---

**GRES PORCELLANATO TUTTA MASSA UGL**  
*FULL-BODY PORCELAIN UGL*

---

**SPESSORI**  
*THICKNESS*

**8,5 mm** (7,5x60)  
**9 mm** (20x120 - 30x120 - 30x240)  
**20mm K2** (40x120 K2 )

---

**STONALIZZAZIONE**  
*SHADING*



**CLASSIFICAZIONE ANTISDRUCCIOLO**  
*ASSESSMENT OF SLIP RESISTANCE*

**DIN 51130 R10 - R11**  
**COF** Conforme/ *Compliant*  
**DCOF** Conforme/ *Compliant*

---



BROWN



IVORY



GREY



TAUPE



WALNUT





# V2

STONALIZZAZIONE/  
SHADING

BROWN V2



IVORY V2



specs & tech

**V2**  
STONALIZZAZIONE/  
SHADING

GREY V2



TAUPE V2



WALNUT V2



specs & tech



# 5

## FORMATI/ SIZES



● 30x240 (12"x96") RT 9 mm



▲ 40x120 (16"x48") RT **K2** 20 mm



● 30x120 (12"x48") RT 9 mm



● 20x120 (8"x48") RT 9 mm




● 7,5x60 (3"x24") N.RT 8,5 mm

● Natural R9 | ■ Grip R10 | ▲ Structured R11

# 4

## DECORI/ DECORS



MOSAICO  
30x30 (12"x12") RT 9 mm  
(TESSERE: 2,8x2,8 - 11/6"x11/6")



BEAT BROWN



BEAT IVORY




BEAT GREY




BEAT TAUPE



BEAT WALNUT



LISTELLO 6x120 (2<sup>3</sup>/<sub>8</sub>"x48") RT 9mm



LISTELLO 3x120 (1<sup>3</sup>/<sub>16</sub>"x48") RT 9 mm



BEAT BROWN



BEAT BROWN



BEAT IVORY



BEAT IVORY



BEAT GREY



BEAT GREY



BEAT TAUPE



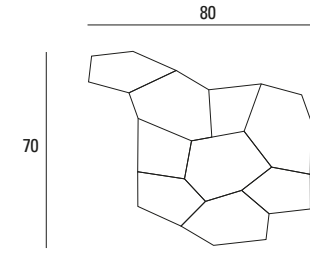
BEAT TAUPE



BEAT WALNUT



BEAT WALNUT



DECORO IDRO BEAT CELL  
70x80 (29<sup>9</sup>/<sub>16</sub>"x31<sup>1</sup>/<sub>2</sub>" )



BEAT BROWN



BEAT IVORY



BEAT GREY



BEAT TAUPE



BEAT WALNUT

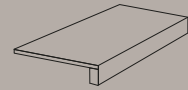


# 2

## PEZZI SPECIALI/ TRIMS



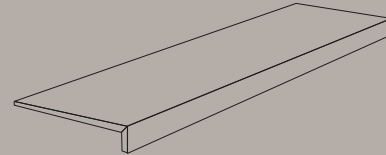
BATTISCOPA  
6,2x60 (2.4"x24") RT 9 mm



SCALINO INC.  
30x120 (12"x48") RT 9 mm


# 17

## PEZZI SPECIALI K<sub>2</sub>/ TRIMS K<sub>2</sub>




ELEMENTO "L"  
40x120x10 (18"x48"x4") RT 20 mm


## SCHEMI DI POSA/ LAYING SYSTEM




30x120 (12"x48") RT - 60%  
20x120 (9"x48") RT - 40%



20x120 (8"x48") RT - 100%



30x240 (12"x110") RT - 100%



7,5x60 (3"x24") N.RT - 100%

Fuga minima consigliata per posa in interno 2mm, in esterno 4mm  
Minimum suggested joint for indoor laying 2mm, for outdoor 4mm  
Consigli di posa, pulizia e manutenzione al link [keope.com](http://keope.com)  
Consigli di posa, pulizia e manutenzione al link [keope.com](http://keope.com)



# 3

FINITURE/  
FINISHINGS

## Natural



Light traffic  
Abitazioni /  
Residential

## Grip



Medium traffic  
Commerciale leggero /  
Moderate commercial



Hard traffic  
Commerciale pesante /  
Heavy commercial

## Structured



Medium-Hard-Extreme  
Esterni /  
Outdoor



Hard traffic  
Commerciale pesante /  
Heavy commercial



FORMATI / SIZES










	30x240 12"x96"	30x120 12"x48"	20x120 8"x48"	7,5x60 3"x24"	40x120 16"x48"
	297x2390	297x1195	197x1195		397x1195
	RT	RT	RT	N.RT	RT
	9 mm	9 mm	9 mm	8,5 mm	K2 20 mm
<b>BEAT BROWN</b>		●	● ■	●	
<b>BEAT IVORY</b>		●	● ■	●	
<b>BEAT GREY</b>	●	●	● ■	●	▲
<b>BEAT TAUPE</b>		●	● ■	●	
<b>BEAT WALNUT</b>	●	●	● ■	●	▲

● Natural R9 | ■ Grip R10 | ▲ Structured R11

MISURE, PESI ED IMBALLI / SIZE, WEIGHT AND PACKAGING

FORMATO SIZE	SPESSORE THICKNESS	PZ/SCATOLA PIECES/BOX	MQ/SCATOLA SQM/BOX	KG/SCATOLA KG/BOX	MQ/PALLET SQM/PALLET	KG/PALLET KG/PALLET	SCATOLA/PALLET BOX/PALLET
<b>30x240</b>	9 mm	1	0,72	≅ 15,31	51,62	≅ 1187,32	72
<b>30x120</b>	9 mm	4	1,44	≅ 30,50	23,04	≅ 501,00	16
<b>20x120</b>	9 mm	6	1,44	≅ 28,25	51,84	≅ 1030,00	36
<b>7,5x60</b>	8,5 mm	6	1,08	≅ 23,00	25,92	≅ 565,00	24
<b>40x120 K2</b>	20 mm	2	0,96	≅ 41,80	23,04	≅ 1016,20	24

INFORMAZIONI TECNICHE / TECHNICAL FEATURES

INFORMAZIONI TECNICHE TECHNICAL FEATURES	NORMA NORM EN 14411 - ISO 13006	REQUISITI PRESCRITTI REQUIRED VALUES	VALORI VALUES
 <b>DIMENSIONI RETTIFICATO</b> SIZES RECTIFIED	UNI EN ISO 10545-2	lunghezza-larghezza / lenght-width ±0,3% (±1,0 mm max) spessore / thickness ±0,0% (±0,5 mm max) ortogonalità / rectangularity ±0,3% (±1,5 mm max) rettilinearità / straightness ±0,3% (±0,8 mm max) planarità / flatness ±0,4% (±1,8 mm max) qualità superficie / surface quality ≥95%	<b>CONFORME</b> COMPLIANT
 <b>ASSORBIMENTO ACQUA</b> WATER ABSORPTION	UNI EN ISO 10545-3	≤0,5%	≤0,1%
 <b>RESISTENZA A ROTTURA</b> BREAKING STRENGTH	UNI EN ISO 10545-4	R≥35 N/mm <sup>2</sup> S≥700 N (<7,5 mm) S≥1300 N (≥7,5 mm)	<b>CONFORME</b> COMPLIANT
 <b>RESISTENZA ABRASIONE PROFONDA (UGL - Matt)</b> DEEP ABRASION RESISTANCE (UGL - Matt)	UNI EN ISO 10545-6	≤175 mm <sup>3</sup>	≤150 mm <sup>3</sup>
 <b>RESISTENZA SHOCK TERMICI</b> THERMAL SHOCK RESISTANCE	UNI EN ISO 10545-9	resistenza / resistant	<b>CONFORME</b> COMPLIANT
 <b>RESISTENZA AL GELO</b> FROST RESISTANCE	UNI EN ISO 10545-12	resistenza / resistant	<b>CONFORME</b> COMPLIANT
 <b>RESISTENZA CHIMICA</b> CHEMICAL RESISTANCE	UNI EN ISO 10545-13	resistenza / resistant	<b>CONFORME</b> COMPLIANT
 <b>RESISTENZA ALLE MACCHIE</b> RESISTANCE TO STAINS	UNI EN ISO 10545-14	pulibile / cleanable	<b>CONFORME</b> COMPLIANT
	DIN 51130	<b>R</b> prodotto / product	R >0,40 >0,42
 <b>CLASSIFICAZIONE ALTISDRUCCIOLO</b> ASSESSMENT OF SLIP RESISTANCE	B.C.R.A. (COF)	>0,40 bagnato / wet	30x240 - 30x120 - 20x120 - 7,5x60 R9 <b>CONFORME</b> COMPLIANT
			20x120 R10 <b>CONFORME</b> COMPLIANT
	ANSI A137.1 2012 (DCOF)	>0,42 bagnato / wet	40x120 K2 R11 <b>CONFORME</b> COMPLIANT

Piastrelle pressate a secco - Conforme alla norma EN 14411 e ISO 13006 appendice G gruppo B1-a con E ≤0,5%  
Dry pressed tiles - Compliant with standards EN 14411 and ISO 13006 annex G group B1-a with E ≤0,5%





---

**HEADQUARTER** via statale 467, 21  
42013 Casalgrande (RE) - Italy

**FACTORY** via canale, 27  
42013 Casalgrande (RE) - Italy

**WAREHOUSE** via dell'industria, 1  
42013 Casalgrande (RE) - Italy

---

**PHONE** +39 0522 997511  
**FAX** +39 0522 997544  
**ADMIN. FAX** +39 0522 997413

---

[info@keope.com](mailto:info@keope.com)  
[keope.com](http://keope.com)



