

THREE-DIMENSIONAL  
MATERIAL

**H Y P E R**



**FLAVIKER**

THREE-DIMENSIONAL  
MATERIAL

**H Y P E R**

**FLAVIKER**

## CERAMIC R-EVOLUTION



WIDE, GRANDI LASTRE IN GRES  
PORCELLANATO, CON SPESSORE  
6 O 7 MM, PRODOTTE CON LA  
RIVOLUZIONARIA TECNOLOGIA  
PRODUTTIVA CONTINUA+.

CON LO STESSO SISTEMA DI  
PRESSATURA, CHE PREVEDE LA  
COMPATTAZIONE A SECCO DELLE  
MATERIE PRIME, SONO REALIZZATI  
ANCHE TUTTI I FORMATI CON  
SPESSORE 9MM.

WIDE PORCELAIN SLABS PRODUCED IN  
6 OR 7 MM THICKNESSES USING THE  
REVOLUTIONARY CONTINUA+ PRODUCTION  
TECHNOLOGY.


THE SAME PRESSING SYSTEM BASED ON DRY  
COMPACTION OF RAW MATERIALS IS USED TO  
PRODUCE THE 9 MM THICK SIZES.

**WIDE**  
SUPERSIZE SLABS

# HYPER

L'IPER-REALISMO È LA CIFRA STILISTICA CHE CONTRADDISTINGUE LA COLLEZIONE. ISPIRATA AI BLOCCHI IN CALCESTRUZZO IMPIEGATI NELL'EDILIZIA INDUSTRIALE, **HYPER** CONSERVA INTATTI TUTTI I SEGNI DEL NATURALE PROCESSO DI INVECCHIAMENTO DEL CEMENTO. CREPE, BUCHI E MACCHIE VENGONO ACCURATAMENTE RIPRODOTTI SULLA SUPERFICIE GRAZIE ALLE TECNOLOGIE DIGITALI DI ULTIMA GENERAZIONE, SEGUENDO I CANONI DI UN'ESTETICA CONTEMPORANEA, ORIENTATA ALLA CONTAMINAZIONE CREATIVA DI STILI E MATERIALI.

THE COLLECTION STANDS OUT FOR ITS HYPER-REALISM. INSPIRED BY THE CONCRETE BLOCKS USED IN INDUSTRIAL BUILDING, **HYPER** DISPLAYS ALL THE SIGNS OF THE NATURAL CONCRETE AGEING PROCESS. CRACKS, HOLES AND STAINS ARE ACCURATELY REPRODUCED ON THE SURFACE USING LATEST-GENERATION DIGITAL TECHNOLOGY IN KEEPING WITH A CONTEMPORARY AESTHETIC BASED ON A CREATIVE FUSION OF STYLES AND MATERIALS.



⌘ 6 mm	⌘ 9 mm	⌘ 12 mm	⌘ 20 mm
160x320	120x120	163,5x323	60x120
120x270	60x120		
	30x120		
	80x80		
	60x60		
	30x60		

## MULTIPLE SENSATIONS

CON LE COLLEZIONI FLAVIKER È  
POSSIBILE PERSONALIZZARE OGNI  
AMBIENTE, PARTENDO DALLE  
DIVERSE SENSAZIONI MATERICHE  
OFFERTE DALLA GAMMA.  
PIETRA, MARMO E LEGNO SI  
ALTERNANO A SUPERFICI DI  
DESIGN CHE RICHIAMANO I CEMENTI  
INDUSTRIALI.

THE DIFFERENT MATERIAL EFFECTS AVAILABLE IN  
THE FLAVIKER RANGE MAKE THESE  
COLLECTIONS IDEAL FOR CUSTOMISING ANY  
SPACE.  
STONE, MARBLE AND WOOD ALTERNATE WITH  
DESIGN SURFACES REMINISCENT  
OF INDUSTRIAL CONCRETE.



# GREY



WALL: HYPER DEC. STREET LOVER GREY A+B 120X270

FLOOR: HYPER GREY 60X60 RETT.



WALL: HYPER DEC. STREET LOVER GREY A+B 120X270



WALL: HYPER SLIM PACK GREY





WALL: HYPER GREY 120X270 RETT.  
FLOOR: X20 HYPER GREY 20mm 60X120 RETT.





WALL: HYPER GREY 120X270 RETT.



FLOOR: HYPER GREY 120X120 RETT.

TABLE: HYPER GREY 120X270 RETT.

KITCHEN TOP: SUPREME STATUARIO VENATO 160X320 RETT.



WALL: SUPREME STATUARIO VENATO 160X320 RETT. | HYPER GREY 120X270 RETT.

FLOOR: HYPER GREY 120X120 RETT.

TABLE: HYPER GREY 120X270 RETT.

KITCHEN TOP: SUPREME STATUARIO VENATO 160X320 RETT.



WALL: HYPER GREY 120X270 RETT.  
FLOOR: HYPER GREY 120X120 RETT.  
TABLE: HYPER GREY 120X270 RETT.





WALL: HYPER GREY 120X270 RETT. | SUPREME NOIR LAURENT LUX+ 120X270 |  
HYPER TAUPE SLIM PACK | COZY BROWN 20X120 RETT.  
FLOOR: HYPER GREY 60X60 RETT.  
TOP: SUPREME NOIR LAURENT LUX+ 160X320  
SHELF: COZY BROWN 26X200 RETT.



WALL: HYPER GREY 120X270 RETT. | SUPREME NOIR LAURENT LUX+ 120X270  
HYPER TAUPE SLIM PACK | COZY BROWN 20X120 RETT.  
FLOOR: HYPER GREY 60X60 RETT.  
TOP: SUPREME NOIR LAURENT LUX+ 160X320  
SHELF: COZY BROWN 26X200 RETT.

# SILVER



WALL: HYPER SILVER 160X320 RETT.  
FLOOR: HYPER SILVER 80X80 RETT.







WALL: HYPER DEC. ROSE SILVER - DEC. TIGER SILVER - DEC. STREET SILVER 160X320 RETT.

FLOOR: COZY BARK 26X200 RETT.

VOLUME: HYPER SILVER 160X320 RETT.



WALL: HYPER DEC. ROSE SILVER - DEC. TIGER SILVER - DEC. STREET SILVER 160X320 RETT.  
FLOOR: COZY BARK 26X200 RETT.



WALL: HYPER DEC. STREET L. SILVER A+B 120X270 RETT.  
 FLOOR: HYPER SILVER 60X120 RETT.  
 WASHBASIN TOP: HYPER SILVER 120X270 RETT.  
 SEMI PEDESTAL WASHBASIN: HYPER SILVER 120X270 RETT.



WALL: HYPER SILVER 30X120 RETT. | HYPER SILVER PATCH 30X120 RETT.  
 FLOOR: HYPER SILVER 60X60 RETT.  
 WASHBASIN TOP: RIVER LEAD 120X240 RETT.



WALL: HYPER PATCH SILVER 120X270 RETT.  
FLOOR: HYPER SILVER 120X120 RETT.



FLOOR: HYPER PATCH SILVER 120X120 RETT  
KITCHEN TOPS: HYPER SILVER 160X320 RETT.



WALL: HYPER SILVER 120X270 LAPP.  
STAIRCASE: HYPER SILVER GRADONE JOLLY 40X120X20 LAPP.  
FLOOR: HYPER SILVER 120X120 LAPP.  
VOLUME: COZY HAVANA 20X120 RETT.



# TAUPE




WALL: HYPER TAUPE 120X270 RETT. | RIVER EARTH COMP. TETRIS  
FLOOR: HYPER TAUPE 60X120 LAPP.  
TABLE AND VOLUME: SUPREME EVO NOIR LAURENT LUX+ 160X320



WALL: HYPER TAUPE 120X270 RETT. | RIVER EARTH COMP. TETRIS  
FLOOR: HYPER TAUPE 60X120 LAPP.  
TABLE AND VOLUME: SUPREME EVO NOIR LAURENT LUX+ 160X320







WALL: RIVER EARTH 60X120 RETT. | W\_ALL STONE BEIGE 30X120 RETT. |  
RIVER EARTH MOSAICO 30X30 RETT.  
FLOOR: HYPER TAUPE 60X120 RETT.  
BATHTUB: RIVER EARTH 120X240 RETT.



FLOOR: HYPER TAUPE 80X80 RETT.  
STEPS: HYPER TAUPE 120X270 RETT.



WHITE



WALL: REBEL EMERALD 120X270 RETT.

FLOOR: HYPER WHITE 120X120 RETT.



WALL: REBEL EMERALD 120X270 RETT.  
FLOOR: HYPER WHITE 120X120 RETT.



WALL AND WASHBASINS: HYPER WHITE 120X270 RETT.  
WASHBASIN TOP: NORDIK WOOD BEIGE 20X120 RETT.  
FLOOR: HYPER WHITE 60X120 RETT.

## SILVER



X 6 mm	*160x320	RETT.	0002436
	*120x270	RETT.	0002442
	*120x270	LAPP. RETT.	0002464
X 9 mm	120x120	RETT.	0002448
	120x120	LAPP. RETT.	0002470
	60x120	RETT.	0002451
	60x120	LAPP. RETT.	0002473
	30x120	RETT.	0003089
	80x80	RETT.	0002457
	60x60	RETT.	0003023
	60x60	LAPP. RETT.	0003086
	30x60	RETT.	0003168
	X 9 mm GRIP R11 P3	60x60	RETT.
X 20 mm X20 R11	60x120	RETT.	0002770

Disponibile anche | Available also

MATERIA.

**HYPER SILVER**

X 12 mm 163,5x323 NAT.

## TAUPE



X 6 mm	*120x270	RETT.	0002444
	*120x270	LAPP. RETT.	0002466
X 9 mm	120x120	RETT.	0002450
	120x120	LAPP. RETT.	0002472
	60x120	RETT.	0002453
	60x120	LAPP. RETT.	0002475
	30x120	RETT.	0003091
	80x80	RETT.	0002459
	60x60	RETT.	0003025
	60x60	LAPP. RETT.	0003088
X 9 mm GRIP R11 P3	60x60	RETT.	0003034
X 20 mm X20 R11	60x120	RETT.	0002772

## GREY



X 6 mm	*120x270	RETT.	0002443
	*120x270	LAPP. RETT.	0002465
X 9 mm	120x120	RETT.	0002449
	120x120	LAPP. RETT.	0002471
	60x120	RETT.	0002452
	60x120	LAPP. RETT.	0002474
	30x120	RETT.	0003090
	80x80	RETT.	0002458
	60x60	RETT.	0003024
	60x60	LAPP. RETT.	0003087
	30x60	RETT.	0003169
	X 9 mm GRIP R11 P3	60x60	RETT.
X 20 mm X20 R11	60x120	RETT.	0002771

\* Fino ad esaurimento scorte l'art. verrà consegnato a spessore 7 mm.  
The item will be delivered 7 mm thick until stocks are exhausted.

## WHITE



X 6 mm	*160x320	RETT.	0005710
	*120x270	RETT.	0005712
X 9 mm	*120x120	RETT.	0005714
	60x120	RETT.	0005502
	80x80	RETT.	0005510
	60x60	RETT.	0005722
	30x60	RETT.	0005497

Disponibile anche | Available also

MATERIA.

**HYPER WHITE**

X 12 mm 163,5x323 NAT.

PATCH



× 6 mm \*120x270 HYPER SILVER PATCH T RETT. 0003095



× 9 mm 120x120 HYPER SILVER PATCH RETT. 0003179



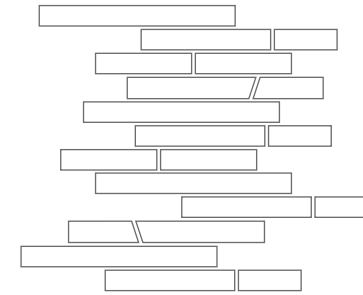
× 9 mm 60x120 HYPER SILVER PATCH RETT. 0003100



× 9 mm 30x120 HYPER SILVER PATCH RETT. 0003178

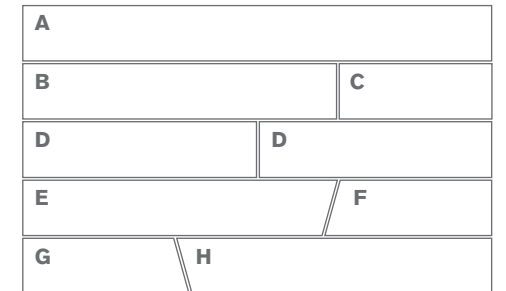
\* Fino ad esaurimento scorte l'art. verrà consegnato a spessore 7 mm.  
The item will be delivered 7 mm thick until stocks are exhausted.

SLIM PACK



ESEMPIO DI POSA (1 SCATOLA = 0,54 MQ)  
LAYING EXAMPLE (1 BOX = 0,54 MQ)

× 9 mm	SILVER	0003115
	GREY	0003116
	TAUPE	0003117
<b>1 co = 0,54 mq</b>		
<b>A</b>	4 PZ/BOX - 7,5x60	<b>E</b> = 1 PZ/BOX - 7,5x40
<b>B</b>	4 PZ/BOX - 7,5x40	<b>F</b> = 1 PZ/BOX - 7,5x20
<b>C</b>	4 PZ/BOX - 7,5x20	<b>G</b> = 1 PZ/BOX - 7,5x20
<b>D</b>	4 PZ/BOX - 7,5x30	<b>H</b> = 1 PZ/BOX - 7,5x40



0,5x120	0000086	MATITTA ALLUMINIO	
0,5x120	0000087	MATITTA ALLUMINIO WHITE	
0,5x120	0000088	MATITTA ALLUMINIO BLACK	

0,5x120	0000556	MATITTA ALLUMINIO RAME	
0,5x120	0000557	MATITTA ALLUMINIO BRONZO	

Articoli realizzati in alluminio per l'uso a parete, adatti a raccordare piastrelle di diverso spessore (9 mm / 7 mm).  
Aluminium strip for use between wall tiles of different thicknesses (9 mm / 7 mm).




STREET LOVER

± 6 mm	160x320	HYPER DEC. STREET L. SILVER A	0003101
	120x270	HYPER DEC. STREET L. SILVER A	0003103
	120x270	HYPER DEC. STREET L. GREY A	0003104



STREET LOVER

± 6 mm	160x320	HYPER DEC. STREET L. SILVER B	0003102
	120x270	HYPER DEC. STREET L. SILVER B	0003184
	120x270	HYPER DEC. STREET L. GREY B	0003185



± 9 mm	30x120	HYPER DEC. STREET L. SILVER MIX2	0003114
--------	--------	----------------------------------	---------



ASSEMBLAGGIO MODULI - MODULE ASSEMBLY



ROSE

± 6 mm	160x320	HYPER DEC. ROSE SILVER	0003187
	120x270	HYPER DEC. ROSE SILVER	0003190
	120x270	HYPER DEC. ROSE GREY	0003191



ASSEMBLAGGIO MODULI - MODULE ASSEMBLY



TIGER

± 6 mm	160x320	HYPER DEC. TIGER SILVER	0003186
	120x270	HYPER DEC. TIGER SILVER	0003188
	120x270	HYPER DEC. TIGER GREY	0003189

titti  
for  
**FLAVIKER**



# HYPER

“Quando Flaviker mi ha proposto una collaborazione ho accettato con entusiasmo perché essendo di Sassuolo la ceramica fa parte del mio DNA. La mia esperienza di street artist è legata alle superfici urbane e alle grandi dimensioni, perciò una materia come HYPER è stata la base perfetta per un intervento artistico. Ho cercato di ricreare il mio mondo utilizzando le tecniche di realizzazione dei murales e l'iconografia del tatuaggio old school, trasformando, in maniera molto naturale, l'iperrealismo del prodotto nell'iper-decorativismo che caratterizza la mia proposta grafica”.

TIZIANO COLELLA / Tattoo & Visual Artist.


titti  
for  
**FLAVIKER**

“Being from Sassuolo means that ceramics is part of my DNA, so when Flaviker proposed a collaboration I accepted enthusiastically. My experience as a street artist is associated with large urban surfaces, so a material like HYPER was the perfect starting point for an artistic intervention. I tried to recreate my world using mural techniques and old school tattoo iconography, transforming the product's hyper-realism into the hyper-decorativism typical of my own work.”




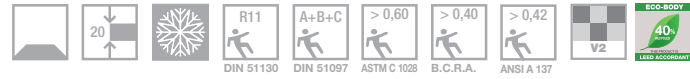
# HYPER

WIDE  
SUPER SIZE SLABS



SILVER GREY TAUPE WHITE

	Mosaico 30x30 	RETT.	0003658	0003659	0003660	0005720
± 9 mm						
	Battiscopa 5,5x60 	RETT.	0003026	0003027	0003028	0005723
± 9 mm		LAPP. RETT.	0003146	0003147	0003148	-
	Battiscopa 5,5x80 	RETT.	0003122	0003123	0003124	0005715
± 9 mm		LAPP. RETT.	0003134	0003135	0003136	-
	Battiscopa 5,5x120 	LAPP. RETT.	0003134	0003135	0003136	-
± 9 mm						
	Gradone Plus 32x120x4,5x2 	RETT.	0003125	0003126	0003127	0005716
± 9 mm		LAPP. RETT.	0003137	0003138	0003139	-
	Angolare Plus SX 32x120x4,5x2 	RETT.	0003128	0003129	0003130	0005717
± 9 mm		LAPP. RETT.	0003140	0003141	0003142	-
	Angolare Plus DX 32x120x4,5x2 	RETT.	0003131	0003132	0003133	0005718
± 9 mm		LAPP. RETT.	0003143	0003144	0003145	-
	Gradone Jolly 40x120x20 	RETT.	0004522	0004523	0004524	0005719
± 9 mm		LAPP. RETT.	0004525	0004526	0004527	-



20 mm 60x120 HYPER SILVER 20 mm RETT. 0002770



20 mm 60x120 HYPER GREY 20 mm RETT. 0002771



20 mm 60x120 HYPER TAUPE 20 mm RETT. 0002772



### POSA TRADIZIONALE

La posa tradizionale è ideale per la realizzazione di pavimentazioni carrabili.

### TRADITIONAL INSTALLATION

Traditional installation is ideal for floorings that will be driven over by vehicles.



### POSA A SECCO SU GHIAIA

La posa su ghiaia permette il perfetto drenaggio delle acque piovane.

### DRY INSTALLATION ON GRAVEL

Installing on gravel enables perfect drainage of rainwater.



### POSA A SECCO SU ERBA

La posa diretta su erba permette di creare percorsi e camminamenti integrandosi perfettamente nell'ambiente.

### DRY INSTALLATION ON GRASS

Installing directly on top of grass enables the creation of paths and walkways that blend in perfectly with the surroundings.



### POSA A SECCO SU SABBIA

La posa su sabbia permette di creare percorsi e camminamenti per spiagge e stabilimenti balneari.

### DRY INSTALLATION ON SAND

Installing on top of sand is ideal for creating paths and walkways on beaches and beach bars.



### POSA SOPRAELEVATA DA ESTERNO

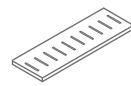
Il sistema di pavimentazione sopraelevata prevede l'utilizzo di supporti portanti di tipo autolivellante, regolabili oppure fissi che si adattano con semplicità e sicurezza ad ogni tipo di pavimento sottostante. Il sistema permette la realizzazione di piani di posa con altezze variabili, da terra, comprese fra 25 e 270 mm. L'indipendenza della pavimentazione dai supporti garantisce l'assorbimento di eventuali movimenti strutturali. Il sistema sopraelevato non necessita di massetto in cemento e consente una diminuzione del peso sulla struttura portante. Le fughe aperte tra una piastrella ed un'altra consentono un facile deflusso dell'acqua piovana evitando tutti i rischi di accumulo o di ristagno. La presenza dell'intercapedine fra il piano di calpestio e il piano di appoggio favorisce l'aerazione e l'isolamento termico. Questa soluzione permette inoltre il passaggio di impianti e tubazioni nell'intercapedine, e la facile ispezione degli stessi una volta installata la pavimentazione.

### OUTDOOR RAISED LAYING SYSTEM


The raised floor system foresees the use of self-levelling, adjustable or fixed load bearing supports that easily adapt to the floor below in total safety. The system is suitable to create laying designs with variable heights from the ground, which range between 25 and 270 mm. The independence of the flooring from the supports guarantees the absorption of any structural movements. The raised system does not require a cement screed and reduces the load on the bearing structure. The open joints between the tiles allow rainwater to easily drain off, avoiding any risk of water accumulation or stagnation. The gap between the tread surface and the support surface favours ventilation and heat insulation. This solution allows for the installation of systems and piping in the gap, which can be easily inspected even once the floor has been installed.



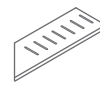
**15X60X5**  
0002773 ELEMENTO L  
SILVER 20 mm RETT.  
0002774 ELEMENTO L  
GREY 20 mm RETT.  
0002775 ELEMENTO L  
TAUPE 20 mm RETT.



**15X60**  
0002776 GRIGLIA  
SILVER 20 mm RETT.  
0002777 GRIGLIA  
GREY 20 mm RETT.  
0002778 GRIGLIA  
TAUPE 20 mm RETT.



**15X60**  
0002779 ANG. GRIGLIA SX  
SILVER 20 mm RETT.  
0002780 ANG. GRIGLIA SX  
GREY 20 mm RETT.  
0002781 ANG. GRIGLIA SX  
TAUPE 20 mm RETT.



**15X60**  
0002782 ANG. GRIGLIA DX  
SILVER 20 mm RETT.  
0002783 ANG. GRIGLIA DX  
GREY 20 mm RETT.  
0002784 ANG. GRIGLIA DX  
TAUPE 20 mm RETT.



**CERAMIC R-EVOLUTION**

Il progetto WIDE Flaviker parte dalla rivoluzionaria tecnologia produttiva CONTINUA+, che permette di produrre lastre in gres porcellanato robuste e leggere allo stesso tempo, grazie allo spessore ridotto di 6 e 7 mm, fino alla dimensione record di 160x320 cm. Il nuovo sistema di pressatura prevede la compattazione a secco delle materie prime e consente di ottenere superfici particolarmente apprezzabili sia per la qualità estetica che per le performance tecniche.

Flaviker's WIDE collection consists of tough yet lightweight porcelain slabs with a thickness of just 6 and 7 mm and a record size of 160x320 cm produced using the revolutionary CONTINUA+ technology. The new pressing system involves dry compaction of raw materials and is able to produce surfaces that combine excellent aesthetic quality with outstanding technical performance.



**WIDE & STRONG**

WIDE è perfettamente idoneo sia per il rivestimento che per la pavimentazione, in ambito residenziale e commerciale. Gli spessori 6 e 7 mm consentono di mantenere un'ottima resistenza al carico di rottura reale.

WIDE is ideal as both a floor and wall covering in residential and commercial projects. The 6 and 7 mm thicknesses enable it to maintain excellent breaking strength in real situations.

**PESO WEIGHT**

FLAVIKER 9 mm = 19,5 Kg x mq  
FLAVIKER 7 mm = 17,5 Kg x mq  
FLAVIKER 6 mm = 15,0 Kg x mq



**LITE GOES WIDE**

Gli spessori 6 e 7 mm consentono di ridurre il peso per mq con interessanti vantaggi in termini di maneggevolezza e movimentazione.

The 6 and 7 mm thicknesses result in a reduced weight per square metre, bringing significant advantages in terms of ease of working and handling.



**WIDE IS LEVELING**

La combinazione fra impasto ad elevata plasticità, spessore e grande dimensione, dona particolare elasticità al prodotto, per ottenere risultati di posa sempre impeccabili.

The combination of a body with high plasticity, thickness and dimensions makes for a highly elastic product that delivers consistently flawless results.



**EASY AS WIDE**

La formulazione dell'impasto, unita alla compattazione a secco e alla cottura in forni di nuova concezione, genera un gres particolarmente facile da tagliare e lavorare.

The chemical formulation of the body combined with the raw material dry compaction process produces a porcelain slab that is easy to cut and work with.



**WIDE MEANS GREEN**

L'impasto contiene il 40% minimo di materie prime di qualità recuperate da altri processi produttivi, per questo i prodotti WIDE possono essere accreditati all'interno del sistema internazionale LEED.

As the body contains a minimum of 40% high-quality raw materials recycled from other production processes, WIDE collection products qualify for LEED international certification.

indicatore di flessibilità flexibility index	deflessione massima sotto carico di 350 N maximum deflection under load of 350 N	lato/length 2400 mm	> 50 mm
		lato/length 2700 mm	> 70 mm
		lato/length 3200 mm	> 100 mm

**NEW DIMENSIONS**

Uno degli obiettivi del progetto WIDE è quello di fornire un materiale ceramico tecnologicamente avanzato facilmente utilizzabile in contesti anche molto diversi, per dimensione e per destinazione d'uso. WIDE è un vero e proprio programma di formati, tutti rettificati, pensati per coprire a 360° le esigenze legate alla progettazione, a partire dagli spazi residenziali, fino alle grandi opere in ambito pubblico e commerciale.

One of the aims of the WIDE project is to supply a hi-tech ceramic material that is easy to use in very different sizes and applications. WIDE comes in a large selection of sizes, all rectified, ideal for uses ranging from residential through to large-scale works in public and commercial spaces.

**EVERYWHERE YOU LIKE**

Tenendo conto delle principali qualità del materiale, tra cui la robustezza, la resistenza agli sbalzi termici, oltre allo spessore contenuto e alla facilità di lavorazione, le grandi lastre WIDE ampliano la destinazione d'uso del gres porcellanato. Sempre meno fughe e sempre più spazio alla creatività di progettisti e interior designers, che grazie ai prodotti WIDE possono apprezzare la versatilità di una ceramica senza più confini.


Taking account of the material's key qualities, including strength, thermal shock resistance, low thickness and ease of working, the WIDE large-format slabs extend the fields of use of porcelain. The WIDE collection has fewer joints while giving enormous creative freedom to architects and interior designers, who appreciate the versatility of this ceramic surface without limits.




PAVIMENTI INTERNI  
INDOOR FLOORS



RIVESTIMENTI INTERNI  
INDOOR WALLS



FACCIADE ESTERNE  
INCOLLATE E VENTILATE  
GLUED AND VENTILATED  
EXTERIOR FAÇADES



PAVIMENTI AREE ESTERNE  
OUTDOOR FLOORS



PIANI LAVORO CUCINE  
KITCHEN COUNTERTOPS



TOP E FINITURE PER AMBIENTI  
BAGNO  
BATHROOM VANITY TOPS AND  
SHELVES



ELEMENTI DI ARREDO E DESIGN  
PER INTERNI  
INTERIOR FURNISHING AND  
DESIGN ELEMENTS

**HYPER**

F.to nominale Nominal size	F.to reale (mm) Work size (mm)	Spessore Thickness	Tipologia imballo Type of packing	Lastre/Imballo Slabs/Packing	Pz/Imballo Pcs/Packing	Mq/Scatola Sqm/Box	Kg/Scatola Kg/Box	Scatole/Imballo Box/Packing	Mq totali Sqm total	Kg/Imballo Kg/Packing	Kg totali Kg total
163,5x323 / 65.2"x129.2" nat	1635x3230	12 mm	Cassa Crate	10	-	-	-	-	51,20	139	1.660
163,5x323 / 65.2"x129.2" nat	1635x3230	12 mm	Cavalletto container legno A - frame Container Rack pallet wood A - frame	22	-	-	-	-	112,64	180	3.524
163,5x323 / 65.2"x129.2" nat	1635x3230	12 mm	Cavalletto container metallo A - frame Container Rack pallet metal A - frame	22	-	-	-	-	112,64	180	3.524
160x320 / 64"x128" rett.	1596,5x3195	6 mm	Cassa Crate	14	-	-	-	-	71,68	139	1.214
			Cavalletto container Container Rack pallet	36	-	-	-	-	184,32	180	2.945
120x270 / 48"x108" rett./lapp.	1194x2700	6 mm	Cassa Crate	18	-	-	-	-	58,32	112	987
			Cavalletto Rack pallet	36	-	-	-	-	116,64	115	1.865
			Cavalletto container Container Rack pallet	36	-	-	-	-	116,64	130	1.880
120x120 / 48"x48" rett./lapp.	1194x1194	9 mm	Pallet con sponde Pallet with sides	36	2	2,88	56,16	18	51,84	40	1.051
60x120 / 24"x48" rett./lapp.	596x1194	9 mm	Pallet	60	2	1,44	28,00	30	43,20	20	860
30x120 / 12"x48" rett.	297x1194	9 mm	Pallet	144	4	1,44	28,00	36	51,84	20	1.028
80x80 / 32"x32" rett.	797,25x797,25	9 mm	Pallet	88	2	1,28	25,00	44	56,32	20	1.120
60x60 / 24"x24" rett.	596x596	9 mm	Pallet	120	3	1,08	21,20	40	43,20	20	868
30x60 / 12"x24" rett.	297x596	9 mm	Pallet	240	6	1,08	21,20	40	43,20	20	868
60x120 / 24"x48" rett.	596x1195	20 mm	Pallet	30	1	0,72	32,65	30	21,60	20	1.000

I pezzi speciali, per effetto delle lavorazioni, possono presentare variazioni di tonalità. Due to working process, special trims may show variations in tonality.

L'unità minima di vendita per tutti gli articoli (fondi, decori e pezzi speciali) è la scatola completa. The minimum sales quantity for all items (plain tiles, decorations and special trims) is one full box.

I dati relativi agli imballi sono aggiornati al momento della stampa del catalogo e pertanto possono subire variazioni nel corso del tempo. Data referring to packaging have been update at time of printing; the actual data may be slightly different.

**LASTRE IN GRES PORCELLANATO A MASSA COLORATA**  
FULL BODY COLORED PORCELAIN SLABS

CLASSIFICAZIONE SECONDO NORME UNI EN 14411 (ISO 13006) ALLEGATO G-Gruppo Bla  
CLASSIFICATION IN ACCORDANCE WITH UNI EN 14411 (ISO 13006) ANNEX G-Group Bla

PROPRIETÀ FISICO-CHIMICHE PHYSICAL-CHEMICAL PROPERTIES	NORMA NORM	VALORE PRESCRITTO DALLE NORME VALUE PRESCRIBED FROM THE NORMS	VALORE NATURALE NATURAL VALUE	VALORE GRIP X20 GRIP X20 VALUE
RESISTENZA ALLO SCIVOLAMENTO SLIP RESISTANCE	B.C.R.A. C.A.	μ 0,19 SCIVOLosità PERICOLOSA - DANGEROUSLY SLIPPERY 0,20 < μ < 0,39 SCIVOLosità ECCESSIVA - EXCESSIVELY SLIPPERY 0,40 < μ < 0,74 ATTRITO SODDISFACENTE - SATISFACTORY GRIP μ 0,75 ATTRITO ECCELLENTE - EXCELLENT GRIP	>0,42	>0,40
	B.C.R.A. G.B.			
	ASTM C 1028 (S.C.O.F.)	SLIP RESISTANT (> 0,60)	>0,60 DRY >0,60 WET	>0,60 DRY >0,60 WET
	DIN 51130	IN FUNZIONE DELL'AMBIENTE O DELLA ZONA DI LAVORO BASING ON THE ENVIRONMENT OR THE WORKING AREA	R10	R11
	DIN 51097	-	A+B	A+B+C
	ANSI A 137-1:2012	≥ 0,42	>0,42	>0,42

VARIAZIONE CROMATICA SHADE VARIATION	<b>V2</b>	aspetto uniforme uniform appearance V1	lieve variazione slight variation V2	moderata variazione moderate variation V3	forte variazione substantial variation V4
---	-----------	--	--	---	---

**FLAVIKER-PI.SA**  
BRAND OF ABK GROUP INDUSTRIE CERAMICHE S.P.A.  
S.S. 569 per Vignola, 226  
41014 Solignano di Castelvetro (MO) Italy  
T +39 (0) 59 9752011  
F +39 (0) 59 9752010

**flavikerpisa.it**  
**#flaviker**



La riproduzione dei colori è approssimativa.  
Colour reproduction approximate.



19.9 Ceramics of Italy

**FLAVIKER**