



OLIVER MIKE

OLIVER - MIKE

WALL + FLOOR

Gres porcellanato impasto colorato
Colored body porcelain





OLIVER

MIKE

Un progetto coordinato in tre formati, tre colori, e un formato decorativo listellare misura 5x6 cm arricchito da una decorazione contemporanea, questa serie permette di realizzare soluzioni abitative davvero personali.

A coordinated project in three sizes, three colours and a decorative strip tile measuring 5x6 cm.

Enhanced by a contemporary decoration, this series allows the realization of wholly personal residential solutions.

Oliver Soya 15x120 / 6"x48"





Oliver Soya Doghe 30x60 / 12"x24" - Mike Mix 20x20 / 8"x8"





Oliver Curry 20x120 / 8"x48" - Mike Mix 20x20 / 8"x8"



Oliver Curry 15x120 / 6"x48"



Oliver Curry 15x120 / 6"x48" - 30x120 / 12"x48"





Oliver Pepe Doghe 30x60 / 12"x24" - Mike Mix 20x20 / 8"x8"





OLIVER - MIKE

DETTAGLIO - DETAIL

INFO - TECH



4933 - Mike Mix 20x20 / 8"x8"
165

Graphic process PCS. 35





SOYA



4905 - Soya 30x120 / 12"x48"
153



4893 - Soya 20x120 / 8"x48"
153




4889 - Soya 15x120 / 6"x48"
153



4968 - Battiscopa - Skirting 6,5x120 / 2,5"x48"
32



4983 - Coprispigolo - Corner step tile 1,4x120 / 0,5"x48"
134



4925 - Doghe Soya 30x60 / 12"x24"
47





CURRY



4903 - Curry 30x120 / 12"x48"
153



4890 - Curry 20x120 / 8"x48"
153




4886 - Curry 15x120 / 6"x48"
153



4969 - Battiscopa - Skirting 6,5x120 / 2,5"x48"
32



4981 - Coprispigolo - Corner step tile 1,4x120 / 0,5"x48"
134



4923 - Doghe Curry 30x60 / 12"x24"
47



PEPE



4904 - Pepe 30x120 / 12"x48"
153



4891 - Pepe 20x120 / 8"x48"
153



4887 - Pepe 15x120 / 6"x48"
153



4970 - Battiscopa - Skirting 6,5x120 / 2,5"x48"
32



4982 - Coprispigolo - Corner step tile 1,4x120 / 0,5"x48"
134



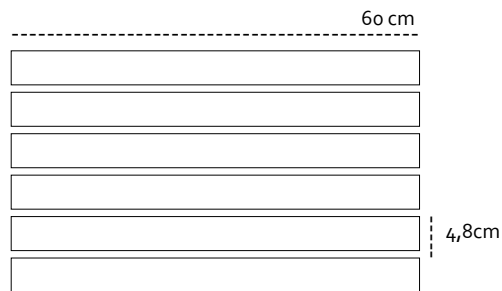
4924 - Doghe Pepe 30x60 / 12"x24"
47

FORME_SHAPES

Tagli e incisioni sulla materia
Cuts and incision on the material

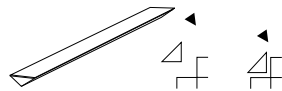
Doghe

30x60 / 12"x24" 47



Coprispigolo - Corner strip tile


1,4x120 / 0,5"x48" 134



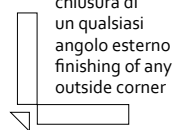
Applicazione - Applications



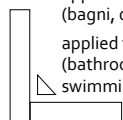
chiusura di un estremità
del pavimento e/o
rivestimento
finishing of one end of the
floor and/or wall covering



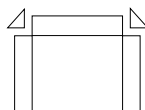
chiusura di gradini e
rivestimento mobili
finishing steps and
mobile wall coverings



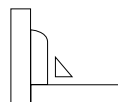
chiusura di
un qualsiasi
angolo esterno
finishing of any
outside corner



applicato negli angoli interni
(bagni, docce, piscine)
applied to the internal corners
(bathrooms, showers,
swimming pools)



chiusura
di coprimuretti
finishing wall capping



raccordo sanitario
pavimento/battiscopa
where the bathroom fixture
joins the floor/skirting board

Battiscopa - Skirting

6,5x120 / 2,5"x48" 32



WALL

+

FLOOR

Gres porcellanato impasto colorato
Colored body porcelain

R 10



Sviluppo grafico _ Graphic development
15x120 / 6"x48" PZ_PCS 40 [153](#)

Strutture _ Structure
15x120 / 6"x48" Nr. 4



Sviluppo grafico _ Graphic development
20x120 / 8"x48" PZ_PCS 30 [153](#)

Strutture _ Structure
20x120 / 8"x48" Nr. 3

R 9

Sviluppo Grafico _ Graphic development
MIKE MIX 20x20 / 8"x8" PZ_PCS 35
[165](#)



Sviluppo grafico _ Graphic development
30x120 / 12"x48" PZ_PCS 20 [153](#)

Strutture _ Structure
30x120 / 12"x48" Nr. 2

Posa combinata	15x120 - 6"x48"	43 %	15x120 - 6"x48"	33 %
Modular laying	20x120 - 8"x48"	57 %	30x120 - 12"x48"	67 %
	20x120 - 8"x48"	40 %	15x120 - 6"x48"	23 %
	30x120 - 12"x48"	60 %	20x120 - 8"x48"	31 %
			30x120 - 12"x48"	46 %

IMBALLI PACKING

Formato Size cm	Pezzi/scatola Pcs./box	Mq/scatola Sq.Mt./box	Kg/scatola Kg./box	Scatole/pallet Box/pallet	Mq/pallet Sq.Mt./pallet	Kg/pallet Weight/pallet	Spessore Thickness
30x120	3	1,08	24,00	48	51,84	1152,00	10
20x120	6	1,44	31,78	24	34,56	762,72	10
15x120	6	1,08	23,20	30	32,40	696,00	10
20x20 Mike mix	24	0,96	20,90	72	69,12	1504,80	10
30x60 Doghe	6	1,08	23,16	-	-	-	10
1,4x20 Coprispigolo	6	-	2,40	-	-	-	10
6,5x120 Battiscopa	6	-	10,80	-	-	-	10

TECHNICAL FEATURES



NORMA STANDARD	CARATTERISTICHE FEATURES	VALORE PRESCRITTO VALUE REQUIRED	OLOVER
ISO 10545/2	DIMENSIONI - SIZE		
	lunghezza e larghezza length and width	± 0,6 % ± 2mm	± 0,6 % ± 2mm
	spessore thickness	± 5 % ± 0,5 mm	± 5 % ± 0,5 mm
	rettilineità degli spigoli straightness of edges	± 0,5 % ± 2,0 mm	± 0,5 % ± 2,0 mm
	ortogonalità wedging	± 0,5 % ± 2,0 mm	± 0,5 % ± 2,0 mm
	planarità flatness	± 0,5 % ± 2,0 mm	± 0,5 % ± 2,0 mm
ISO 10545/3	assorbimento d'acqua water absorption	<0,5 %	<0,3 %
ASTM C373	water absorption	<0,5 % (Impervious Tiles)	<0,3 %
ISO 10545/9	resistenza agli sbalzi termici thermal shock resistance	nessuna alterazione visibile no visible alteration	resiste resistant
ASTM C484	thermal shock resistance	unaffected	unaffected
ISO 10545/12	resistenza al gelo frost resistance	nessuna alterazione visibile no visible alteration	resiste resistant
ASTM C1026	frost resistance	unaffected	unaffected
ISO 10545/13	resistenza agli attacchi chimici chemical resistance	nessuna alterazione visibile no visible alteration	A / LA / ≥ HB
ASTM C650	chemical resistance		unaffected
ISO 10545/4	resistenza alla flessione breaking strength	≥ 35 N/mm ²	≥ 35 N/ mm ²
ISO 10545/7	resistenza all'abrasione superficiale surface abrasion resistance	MIKE	PEI 4
ISO 10545/14	resistenza alle macchie stain resistance	≥ CLASSE 3	5
ASTM C1378	stain resistance	≥ CLASSE 3	5
DIN 51130	scivolosità anti-slip	OLIVER MIKE	R10 R9
DCOF	dynamic coefficient of friction	>0,42	>0,42
ANSI A137.1	grado di stonalizzazione aesthetic classes	V0 -V4	V2

I colori e le caratteristiche estetiche dei materiali illustrati nel presente catalogo sono da ritenersi puramente indicativi.

Le tabelle con i dati riferiti ai contenuti per scatole ed ai pesi degli imballi sono aggiornate al momento della stampa del catalogo, pertanto i dati elencati possono subire variazioni.

Il nostro personale di vendita è a vostra disposizione per dettagli e chiarimenti sui nostri prodotti. Consigliamo l'uso di prodotti FILA per la pulizia dei nostri prodotti - www.filachim.com

AVVERTENZE

Una corretta posa in opera, seguendo alcune semplici regole, garantirà un perfetto risultato finale:

- controllare la planarità delle pareti da rivestire o del massetto su cui posare le piastrelle da pavimento
- posare il prodotto miscelando il materiale prelevandolo da più scatole
- maneggiare con cura il prodotto prima e durante la posa
- per una migliore resa estetica utilizzare stucature colorate in tinta con le piastrelle
- per nessun motivo saranno accolte contestazioni su materiale posato per danni visibili prima della posa.

Colli si riserva di apportare modifiche senza preavviso ai prodotti declinando ogni responsabilità per danni diretti o indiretti derivanti da eventuali modifiche.

Colours and esthetical features of the materials as illustrated in this catalogue are to be regarded as mere indications.

The tables containing the details of the content per box and the weight of packing are updated at the time the catalogue is printed; therefore the listed data may change.

Our sales department is at your disposal for any question you may have concerning our products.

For cleaning and maintenance of our products we recommend FILA products - www.filachim.com

ADVICE

A properly performed laying, following a few simple rules, will ensure a perfect finished result:

- check that the wall or floor slab onto which you will be laying the tiles is perfectly flat
- pick material at random from different boxes while laying
- handle the product with care before and during laying
- for better aesthetic results, use coloured grouts to match the tiles.

Colli reserves the right to modify the mentioned products without notice, declining all responsibility on direct or indirect damages caused by eventual modification.

Les couleurs et les caractéristiques esthétiques des matériaux illustrés dans ce catalogue sont à considérer exclusivement comme approximative.

Les tableaux avec les détails des contenus par boîte et le poids des emballages sont mis à jours du moment du tirage du catalogue, et pourtant les données peuvent subir des changements.

Notre personnel de vente est à votre disposition pour tous renseignements et éclaircissements concernant nos produits.

Pour le nettoyage de nos carrelages, nous conseillons l'utilisation des produits FILA - www.filachim.com

INSTRUCTIONS

Une pose en oeuvre correcte, en suivant quelques règles simples, garantira un parfait résultat final :

- contrôler la planitude des murs à revêtir ou du ravaillage sur lequel poser les carreaux de sol
- poser le produit en mélangeant le matériel en le prélevant de plusieurs boîtes
- manier avec soin le produit avant et pendant la pose
- pour une meilleure esthétique utiliser joints colorés en teinte avec la couleur des carreaux.

Colli se réserve d'apporter modifications aux produits sans préavis, en déclinant chaque responsabilité pour les dommages directs ou indirects dérivants des éventuelles modifications.

Die Farben und die ästhetischen Eigenschaften der in diesem Katalog illustrierten Materialien sind als rein annähernd zu betrachten.

Die Tabellen mit den Details vom Packungsinhalt und Verpackungsgewicht sind im Moment des Katalogsabdruckes aktualisiert worden, Änderungen vorbehalten. Unser Verkaufspersonal steht zu Ihrer Verfügung fuer jede Auskunft und Erklärung betreffend unserer Produkte.

Für die Reinigung unserer Fliesen, empfehlen wir die Verwendung der FILA Produkte - www.filachim.com

ANWEISUNGEN

Eine korrekte Verlegung, folgend einiger einfacher Regeln, wird er ein perfektes Endergebnis gewährleisten :

- man muss die Ebenflächigkeit der Wände oder des Estrichs, auf den die Fliesen verlegt werden, kontrollieren
- die Produkte müssen aus unterschiedlichen Kartons, vermischt, verlegt werden
- das Material muss mit Sorgfalt behandelt werden
- um eine bessere Ästhetik zu erlangen, ist empfehlenswert gefärbten Kitt zu verwenden, der im Ton mit den Fliesen sein sollte.

Colli behält sich vor, mögliche Änderungen zu den Produkten ohne Vorankündigung durchzuführen und lehnt jegliche Verantwortung ab für direkte oder indirekte Schäden, die sich aus eventuellen Änderungen ergeben.

**MADE
IN
ITALY**

Printed January 2019



CERAMICA COLLI DI SASSUOLO SPA
Via Monte Mongigatto Nr. 24 - interno 4
41042 - Fiorano Modenese - MO - Italy
Tel. +39 0536 839311
Fax. +39 0536 920039
info@colli.it - www.colli.it

LOGISTICA
Via Romano Nr. 2
Casinalbo Di Formigine - MO - Italy